

**Politische Gemeinde
8414 Buch am Irchel**

Jahresrechnung 2020

Ablieferung an Gemeindevorstand	16. März 2021
Abnahmebeschluss Gemeindevorstand	18. März 2021
Ablieferung an Rechnungsprüfungskommission	19. März 2021
Abnahmebeschluss Rechnungsprüfungskommission	- 5. Mai 2021
Abnahmebeschluss Gemeindeversammlung	4. Juni 2021
Veröffentlichung	1 5. Juni 2021

Inhaltsverzeichnis

	Seite
Bericht, Anträge und Beschlüsse	
1 Bericht des Gemeindevorstands	5
2 Anträge und Beschlüsse	6-8
3 Kurzbericht der Revisionsstelle	9a + b
4 Vollständigkeitserklärung	10
Jahresrechnung - Finanzbericht	
5 Finanzierung	12 - 14
6 Erfolgsrechnung	15
7 Investitionsrechnungen	16 - 17
8 Bilanz	18 - 19
9 Geldflussrechnung	20
10 Anhang	
Grundlagen und Grundsätze der Rechnungslegung	
Angewandtes Regelwerk	21
Rechnungslegungs-, Bilanzierungs- und Bewertungsgrundsätze	21 - 22
Organisationseinheiten	23
Finanzinformationen	
Ausgewählte Positionen des Finanzvermögens	24
Anlagenspiegel Finanzvermögen	25
Anlagenspiegel Verwaltungsvermögen	26 - 37
Beteiligungsspiegel	38 - 39
Ausgewählte Positionen des Fremdkapitals	40
Gewährleistungsspiegel / Eventualverpflichtungen	41

	Seite
Rückstellungsspiegel	42
Eigenkapitalnachweis	43
Sonderrechnungen	44
Haushaltsgleichgewicht	
Finanzkennzahlen	45 - 48
Kreditrechtliche Angaben	
Verpflichtungskredite	49
Gebundene Ausgabenbeschlüsse	50

Jahresrechnung - Details zum Finanzbericht		
11	Erläuterungen zur Erfolgsrechnung	52 - 58
12	Erfolgsrechnung	59 - 84
13	Erläuterungen zu den Investitionsrechnungen	85 - 87
14	Investitionsrechnung Verwaltungsvermögen	88 - 91
15	Investitionsrechnung Finanzvermögen	92 - 93
16	Bilanz	94 - 99

Kontakt

Gemeindeverwaltung Buch am Irchel
Kirchstrasse 1
8414 Buch am Irchel

Finanzvorstand: Brigitte Felix

Leiter/in Finanzen: Martina Baumann
Telefon 052 305 32 03
E-Mail martina.baumann@buchamirchel.ch

Bericht, Anträge und Beschlüsse

Bericht des Gemeindevorstands

A) Finanzieller Überblick zur Jahresrechnung

Die Jahresrechnung 2020 weist in fast allen Bereichen Minderaufwendungen aus. Im Wesentlichen sind dies in den Bereichen Öffentliche Ordnung und Sicherheit rund Fr. 35'000, Kultur, Sport und Freizeit Fr. 33'000, Gesundheit Fr. 54'000, Soziale Sicherheit Fr. 23'000, Verkehr Fr. 31'000 und Umweltschutz und Raumordnung Fr. 42'000. Dazu kommen höhere Steuererträge von Fr. 84'000 und ein Gewinn aus einem Liegenschaftenverkauf von Fr. 217'000. Daraus resultiert schliesslich ein Ertragsüberschuss von Fr. 592'418.85 in der Erfolgsrechnung.

B) Erläuterungen zum abgeschlossenen Rechnungsjahr

Das Rechnungsjahr 2020 ist das erste Rechnungsjahr, wo erstmals Vorjahreszahlen vollumfänglich nach dem neuen Rechnungslegungsmodell HRM2 gebucht wurden. So weist nun auch die Jahresrechnung wieder verlässliche Vorjahreszahlen aus.

Trotz Coronapandemie konnten alle geplanten Arbeiten entsprechend ausgeführt werden. Die Erneuerung der Heizungsanlage der Fernwärme konnte im Herbst in Betrieb genommen werden. Die Bauabrechnung wird voraussichtlich im 2021 abgerechnet werden.

Im Sozialbereich sind wir momentan trotz Corona in der erfreulichen Situation, dass für die wirtschaftliche Hilfe praktisch keine Kosten zu verzeichnen sind.

Der Gemeinderat hat rückwirkend per 01.01.2020 die internen Verrechnungen für Dienstleistungen sowie die Betriebs- und Verwaltungskosten neu geregelt. Neu werden im Bereich Forst/Werk nur noch Pauschalen zu Lasten der gebührenfinanzierten Bereiche verrechnet. Bei den Bereichen Verwaltung und Finanzen/Steuern wurden schon länger Pauschalen verrechnet. Diese mussten aufgrund HRM2 neu festgelegt werden. Diese neue Regelung vereinfacht die Planbarkeit und reduziert den administrativen Aufwand.

C) Begründung erheblicher Abweichungen gegenüber dem Budget

Die bis 31.03.2020 befristete Pensumserhöhung von 5 % in der Finanzverwaltung wurde vorerst bis Ende Jahr verlängert und nun definitiv bis auf weiteres eingeführt. Die rege Bautätigkeit in der Bevölkerung hat dazu geführt, dass die sowieso schon schwer abzuschätzenden Kosten bei der Bearbeitung der Baugesuchen um Fr. 22'000 überschritten wurden.

Rund Fr. 28'000 weniger als budgetiert wurde für die wirtschaftliche Hilfe (Funkt. 5720) ausgegeben. Auch im Asylwesen (Funkt. 5730) wurden rund Fr. 26'000 zu Gunsten der Asylkoordinationsstelle weniger fällig als budgetiert.

Beim Friedhof (Funkt. 7710) waren Unterhaltsarbeiten von Fr. 32'000 geplant, wovon jedoch nur Fr. 5'600 gebraucht wurden.

Finanziert aus dem 'Jubiläumsbatzen' der ZKB wurden für den Gibel Klapptische und Stühle für Fr. 12'700 sowie für kulturelle Anlässe Stehbartische inkl. Hussen für Fr. 5'500 angeschafft.

Einnahmeseitig sind in erster Linie die Mehrerträge bei den Grundstückgewinnsteuern von Fr. 72'000 und der Gewinn aus dem Verkauf des Schulhausparkplatzes von rund Fr. 217'000 zu erwähnen.

Weitere erhebliche Abweichungen gegenüber dem Budget werden summarisch in den Erläuterungen zur Erfolgs- bzw. Investitionsrechnung abgebildet.

Antrag des Gemeinderates

- 1 Der Gemeinderat hat die **Jahresrechnung und die Sonderrechnungen 2020** der Politischen Gemeinde Buch am Irchel genehmigt.
- 2 Die Jahresrechnung 2020 der Politischen Gemeinde Buch am Irchel weist folgende Eckdaten aus:

Erfolgsrechnung	Gesamtaufwand	Fr.	-4'521'985.39
	Gesamtertrag	Fr.	5'114'404.24
	Ertragsüberschuss (+) / Aufwandüberschuss (-)	Fr.	592'418.85
Investitionsrechnung Verwaltungsvermögen	Ausgaben Verwaltungsvermögen	Fr.	-1'407'595.78
	Einnahmen Verwaltungsvermögen	Fr.	582'442.65
	Nettoinvestitionen (-) / Einnahmenüberschuss (+) Verwaltungsvermögen	Fr.	-825'153.13
Investitionsrechnung Finanzvermögen	Ausgaben Finanzvermögen	Fr.	-257'422.00
	Einnahmen Finanzvermögen	Fr.	795'000.00
	Nettoinvestitionen (-) / Einnahmenüberschuss (+) Finanzvermögen	Fr.	537'578.00
Bilanz	Bilanzsumme	Fr.	19'475'982.17

Der Ertragsüberschuss der Erfolgsrechnung wird dem Bilanzüberschuss zugewiesen.
Dadurch erhöht sich der **Bilanzüberschuss auf Fr. 9'456'667.63**

- 3 Der Gemeinderat beantragt der Gemeindeversammlung, die Jahresrechnung und die Sonderrechnungen 2020 der Politischen Gemeinde Buch am Irchel zu genehmigen.

8414 Buch am Irchel, 18.03.2020
Gemeinderat Buch am Irchel


Hansruedi Mosch
Gemeindepräsident


Heidi Beugger
Gemeindeschreiberin

Antrag der Rechnungsprüfungskommission


- 1 Die Rechnungsprüfungskommission hat die **Jahresrechnung und die Sonderrechnungen 2020** der Politischen Gemeinde Buch am Irchel in der vom Gemeinderat beschlossenen Fassung vom 18.03.2021 geprüft. Die Jahresrechnung weist folgende Eckdaten aus:


Erfolgsrechnung	Gesamtaufwand	Fr.	-4'521'985.39
	Gesamtertrag	Fr.	5'114'404.24
	Ertragsüberschuss (+) / Aufwandüberschuss (-)	Fr.	592'418.85
Investitionsrechnung Verwaltungsvermögen	Ausgaben Verwaltungsvermögen	Fr.	-1'407'595.78
	Einnahmen Verwaltungsvermögen	Fr.	582'442.65
	Nettoinvestitionen (-) / Einnahmenüberschuss (+) Verwaltungsvermögen	Fr.	-825'153.13
Investitionsrechnung Finanzvermögen	Ausgaben Finanzvermögen	Fr.	-257'442.00
	Einnahmen Finanzvermögen	Fr.	795'000.00
	Nettoinvestitionen (-) / Einnahmenüberschuss (+) Finanzvermögen	Fr.	537'558.00
Bilanz	Bilanzsumme	Fr.	19'475'982.17

Der Ertragsüberschuss der Erfolgsrechnung wird dem Bilanzüberschuss zugewiesen.
Dadurch erhöht sich der **Bilanzüberschuss auf Fr. 9'456'667.63.**

- 2 Die Rechnungsprüfungskommission stellt fest, dass die Jahresrechnung der Politischen Gemeinde Buch am Irchel finanzrechtlich zulässig und rechnerisch richtig ist. Die finanzpolitische Prüfung der Jahresrechnung gibt zu keinen Bemerkungen Anlass.
- 3 Die Rechnungsprüfungskommission hat den Kurzbericht der finanztechnischen Prüfung zur Kenntnis genommen.
- 4 Die Rechnungsprüfungskommission beantragt der Gemeindeversammlung, die Jahresrechnung und die Sonderrechnungen 2020 der Politischen Gemeinde Buch am Irchel entsprechend dem Antrag des Gemeinderates zu genehmigen.

8414 Buch am Irchel, - 5. MAI 2021
Rechnungsprüfungskommission Buch am Irchel


Rafael Keller
Präsident


Marco Pauletto
Aktuar

Beschluss der Gemeindeversammlung

Die Gemeindeversammlung hat die **Jahresrechnung und die Sonderrechnungen 2020** der Politischen Gemeinde Buch am Irchel am 4. Juni 2021 entsprechend dem Antrag des Gemeinderates genehmigt. Die Jahresrechnung weist folgende Eckdaten aus:


Erfolgsrechnung	Gesamtaufwand	Fr.	-4'521'985.39
	Gesamtertrag	Fr.	5'114'404.24
	Ertragsüberschuss (+) / Aufwandüberschuss (-)	Fr.	592'418.85
Investitionsrechnung Verwaltungsvermögen	Ausgaben Verwaltungsvermögen	Fr.	-1'407'595.78
	Einnahmen Verwaltungsvermögen	Fr.	582'442.65
	Nettoinvestitionen (-) / Einnahmenüberschuss (+) Verwaltungsvermögen	Fr.	-825'153.13
Investitionsrechnung Finanzvermögen	Ausgaben Finanzvermögen	Fr.	-257'422.00
	Einnahmen Finanzvermögen	Fr.	795'000.00
	Nettoinvestitionen (-) / Einnahmenüberschuss (+) Finanzvermögen	Fr.	537'578.00
Bilanz	Bilanzsumme	Fr.	19'475'982.17

Der Ertragsüberschuss der Erfolgsrechnung wird dem Bilanzüberschuss zugewiesen.
Dadurch erhöht sich der **Bilanzüberschuss auf Fr. 9'456'667.63.**

8414 Buch am Irchel, 04.06.2021

Namens der Gemeindeversammlung Buch am Irchel


Hansruedi Mosch
Gemeindepräsident


Heidi Beugger
Gemeindeschreiberin

Kurzbericht der finanztechnischen Prüfstelle zur Jahresrechnung 2020 der Politischen Gemeinde Buch am Irchel

an die Rechnungsprüfungskommission

Auftrag

Als finanztechnische Prüfstelle haben wir die beiliegende Jahresrechnung der Politischen Gemeinde Buch am Irchel, bestehend aus den gesetzlich vorgeschriebenen Elementen, für das am 31. Dezember 2020 abgeschlossene Rechnungsjahr geprüft.

Verantwortung der Vorsteherschaft

Die Vorsteherschaft ist für die Aufstellung der Jahresrechnung in Übereinstimmung mit den für die Organisation geltenden Rechtsgrundlagen verantwortlich. Diese Verantwortung beinhaltet die Ausgestaltung, Implementierung und Aufrechterhaltung eines internen Kontrollsystems mit Bezug auf die Aufstellung einer Jahresrechnung, die frei von wesentlichen falschen Angaben als Folge von Verstössen oder Irrtümern ist. Darüber hinaus ist die Vorsteherschaft für die rechtmässige Rechnungslegung verantwortlich.

Verantwortung der finanztechnischen Prüfstelle

Unsere Verantwortung ist es, aufgrund unserer Prüfung ein Prüfungsurteil über die Jahresrechnung abzugeben. Wir haben die Prüfung in Übereinstimmung mit den gesetzlichen Vorschriften und den Schweizer Prüfungsstandards vorgenommen. Nach diesen Standards ist die Prüfung so zu planen und durchzuführen, dass mit hinreichender Sicherheit eine Aussage darüber gemacht werden kann, ob die Jahresrechnung frei von wesentlichen falschen Angaben ist. Eine Prüfung beinhaltet die Durchführung von Prüfungshandlungen zur Erlangung von Prüfungsnachweisen für die in der Jahresrechnung enthaltenen Wertansätze und sonstigen Angaben. Die Auswahl der Prüfungshandlungen liegt im pflichtgemässen Ermessen der Prüfenden. Dies schliesst eine Beurteilung der Risiken wesentlicher falscher Angaben in der Jahresrechnung als Folge von Verstössen oder Irrtümern ein. Bei der Beurteilung dieser Risiken berücksichtigen die Prüfenden das interne Kontrollsystem, soweit es für die Aufstellung der Jahresrechnung von Bedeutung ist, um die den Umständen entsprechenden Prüfungshandlungen festzulegen. Die Prüfung umfasst zudem die Beurteilung der rechtmässigen Anwendung der Rechnungslegung. Wir sind der Auffassung, dass die von uns erlangten Prüfungsnachweise eine ausreichende und angemessene Grundlage für unser Prüfungsurteil bilden.

Eckwerte der Jahresrechnung

Erfolgsrechnung:	Ertragsüberschuss	Fr.	592'418.85
Investitionsrechnung:	Nettoinvestitionen	Fr.	825'153.13
Investitionsrechnung:	Nettoveränderung	Fr.	537'578.00
Eigenkapital:	ohne Finanzpolitische Reserve	Fr.	9'456'667.63
Aktiven und Passiven:	je	Fr.	19'475'982.17

Bemerkungen, Hinweise, Einschränkungen

Keine.

Prüfungsurteil und Empfehlung zur Genehmigung der Jahresrechnung

Nach unserer Beurteilung entspricht die Jahresrechnung für das am 31. Dezember 2020 abgeschlossene Rechnungsjahr den für die Organisation geltenden Vorschriften. Wir empfehlen, die vorliegende Jahresrechnung zu genehmigen.

Fachkunde sowie Unabhängigkeit

Wir bestätigen, dass wir die gesetzlichen Anforderungen an die Fachkunde und Unabhängigkeit erfüllen und dass keine mit unserer Unabhängigkeit nicht vereinbaren Sachverhalte vorliegen.


Schwerzenbach / Neftenbach, 14. April 2021

VONTOBEL GEMEINDE TREUHAND GmbH
Revisionen & Gemeindefinanzdienstleistungen

Die Revisoren:



Deborah Grimmer
Leitende Revisorin




Martin Vontobel
Revisor

Vollständigkeitserklärung

Die Finanzvorsteherin und die Leiterin Finanzen bestätigen, dass

- die Jahresrechnung den geltenden gesetzlichen Vorschriften entspricht und frei von wesentlichen falschen Darstellungen ist;
- alle Geschäftsvorfälle in der vorliegenden Jahresrechnung (Bilanz, Erfolgsrechnung, Investitionsrechnungen, Geldflussrechnung und Anhang) erfasst sind;
- alle bilanzierungspflichtigen Vermögenswerte und Verpflichtungen in der Jahresrechnung berücksichtigt sind;
- allen bilanzierungspflichtigen Risiken und Wertebussen bei der Bewertung und Festsetzung der Wertberichtigungen und Rückstellungen genügend Rechnung getragen worden sind;
- alle Eventualverpflichtungen, Bürgschaften, Beteiligungsverhältnisse und weiteren wesentlichen Angaben im Anhang zur Jahresrechnung vollständig und richtig aufgeführt sind;
- alle zum Verständnis des Jahresergebnisses nötigen Informationen in den Kommentaren zur Jahresrechnung enthalten sind.

8414 Buch am Irchel, 15.03.2021
Gemeindeverwaltung Buch am Irchel


Brigitte Felix
Finanzvorsteherin


Martina Baumann
Leiterin Finanzen

Jahresrechnung - Finanzbericht

Finanzierung		Total Gemeindehaushalt		Allgemeiner Haushalt		Eigenwirtschaftsbetriebe	
		Rechnung	Budget	Rechnung	Budget	Rechnung	Budget
+	Ertragsüberschuss	592'418.85	96'350	592'418.85	96'350	-	-
-	Aufwandüberschuss					-	-
+	Betriebsgewinne (Einlagen in Spezialfinanzierungen EK)	-	-	-	-	182'543.16	136'300
-	Betriebsverluste (Entnahmen aus Spezialfinanzierungen EK)	-	-	-	-	49'186.38	51'500
+	Aufwand für Abschreibungen und Wertberichtigungen	231'527.65	272'600	191'396.65	216'900	40'131.00	55'700
-	Ertrag aus Aufwertungen						
+	Einlagen in Fonds und Spezialfinanzierungen	183'643.16	136'300	1'100.00			
-	Entnahmen aus Fonds und Spezialfinanzierungen	49'186.38	51'500				
+	Einlagen in das Eigenkapital						
-	Entnahmen aus dem Eigenkapital						
	Selbstfinanzierung	958'403.28	453'750	784'915.50	313'250	173'487.78	140'500
-	Nettoinvestitionen Verwaltungsvermögen	825'153.13	1'340'000	353'902.23	523'000	471'250.90	817'000
	Finanzierungsüberschuss (+), -fehlbetrag (-)	133'250.15	-886'250	431'013.27	-209'750	-297'763.12	-676'500
	Selbstfinanzierungsgrad (in %)	116	34	222	60	37	17

Selbstfinanzierung:

Summe der selbst erwirtschafteten Mittel. Die Selbstfinanzierung ist vergleichbar mit der Kenngrösse des Cashflows. Im Vergleich zum Cashflow erfolgt die Berechnung der Selbstfinanzierung nach einer vereinfachten Methode.

Selbstfinanzierungsgrad:

Anteil der Nettoinvestitionen, welche aus eigenen Mitteln finanziert werden können. Mittelfristig sollte der Selbstfinanzierungsgrad im Durchschnitt gegen 100 % sein. Bei einem Wert von über 100 % können die Investitionen vollständig eigenfinanziert werden. Ein Selbstfinanzierungsgrad unter 100 % führt zu einer Neuverschuldung.

> 100 %
80 - 100 %
50 - 80 %
< 50 %

Richtwerte*
ideal
gut bis vertretbar
problematisch
ungenügend

Finanzierung - Eigenwirtschaftsbetriebe

		Wasserversorgung		Abwasserbeseitigung		Abfallwirtschaft	
		Rechnung	Budget	Rechnung	Budget	Rechnung	Budget
+	Betriebsgewinne (Einlagen in Spezialfinanzierungen EK)	182'543.16	134'900				
-	Betriebsverluste (Entnahmen aus Spezialfinanzierungen EK)			25'564.93	45'400	11'415.55	6'100
+	Aufwand für Abschreibungen und Wertberichtigungen	12'269.00	24'900	-755.00	3'900	2'751.00	2'700
-	Ertrag aus Aufwertungen						
+	Einlagen in Fonds und Spezialfinanzierungen						
-	Entnahmen aus Fonds und Spezialfinanzierungen						
+	Einlagen in das Eigenkapital						
-	Entnahmen aus dem Eigenkapital						
	Selbstfinanzierung	194'812.16	159'800	-26'319.93	-41'500	-8'664.55	-3'400
-	Nettoinvestitionen Verwaltungsvermögen	-126'720.80	77'000	-217'196.45	-54'000	81'782.15	80'000
	Finanzierungsüberschuss (+), -fehlbetrag (-)	321'532.96	82'800	190'876.52	12'500	-90'446.70	-83'400
	Selbstfinanzierungsgrad (in %)	-154	208	12	77	-11	-4

Finanzierung - Eigenwirtschaftsbetriebe

	Rechnung	Fernwärmebetrieb Budget
+ Betriebsgewinne (Einlagen in Spezialfinanzierungen EK)		1'400
- Betriebsverluste (Entnahmen aus Spezialfinanzierungen EK)	12'205.90	
<hr/>		
+ Aufwand für Abschreibungen und Wertberichtigungen	25'866.00	24'200
- Ertrag aus Aufwertungen		
+ Einlagen in Fonds und Spezialfinanzierungen		
- Entnahmen aus Fonds und Spezialfinanzierungen		
+ Einlagen in das Eigenkapital		
- Entnahmen aus dem Eigenkapital		
<hr/>		
Selbstfinanzierung	13'660.10	25'600
- Nettoinvestitionen Verwaltungsvermögen	733'386.00	714'000
<hr/>		
Finanzierungsüberschuss (+), -fehlbetrag (-)	-719'725.90	-688'400
<hr/>		
Selbstfinanzierungsgrad (in %)	2	4

Gestufferter Erfolgsausweis		Rechnung 2020	Budget 2020	Rechnung 2019
30	Personalaufwand	864'108.79	875'050	829'215.31
31	Sach- und übriger Betriebsaufwand	1'372'361.55	1'106'300	1'101'922.75
33	Abschreibungen Verwaltungsvermögen	217'353.21	256'400	196'674.93
35	Einlagen in Fonds und Spezialfinanzierungen	183'643.16	136'300	396'078.60
36	Transferaufwand	1'577'922.53	1'654'300	1'412'293.03
37	Durchlaufende Beiträge			
	Total Betrieblicher Aufwand	4'215'389.24	4'028'350	3'936'184.62
40	Fiskalertrag	1'193'328.01	1'099'900	1'236'437.83
41	Regalien und Konzessionen			
42	Entgelte	1'065'066.41	813'400	884'820.58
43	Verschiedene Erträge		500	222'367.80
45	Entnahmen aus Fonds und Spezialfinanzierungen	49'186.38	51'500	62'036.11
46	Transferertrag	2'091'755.89	1'975'000	1'776'818.89
47	Durchlaufende Beiträge			
	Total Betrieblicher Ertrag	4'399'336.69	3'940'300	4'182'481.21
	Ergebnis aus betrieblicher Tätigkeit	183'947.45	-88'050	246'296.59
34	Finanzaufwand	78'484.15	76'700	61'389.50
44	Finanzertrag	486'955.55	261'100	261'695.95
	Ergebnis aus Finanzierung	408'471.40	184'400	200'306.45
	Operatives Ergebnis	592'418.85	96'350	446'603.04
38	Ausserordentlicher Aufwand			250'000.00
48	Ausserordentlicher Ertrag			
	Ausserordentliches Ergebnis			-250'000.00
	Gesamtergebnis Erfolgsrechnung	592'418.85	96'350	196'603.04
	Ertragsüberschuss (+) / Aufwandüberschuss (-)			
39	Interne Verrechnungen (Aufwand)	228'112.00	230'600	186'619.55
49	Interne Verrechnungen (Ertrag)	228'112.00	230'600	186'619.55
	Total Aufwand	4'521'985.39	4'335'650	4'434'193.67
	Total Ertrag	5'114'404.24	4'432'000	4'630'796.71

Investitionsrechnung VV, Sachgruppen		Rechnung 2020	Budget 2020	Rechnung 2019
50	Sachanlagen	1'350'848.60	1'535'000	460'713.32
51	Investitionen auf Rechnung Dritter			
52	Immaterielle Anlagen	2'951.35	22'000	9'909.65
54	Darlehen	985.60		972.95
55	Beteiligungen und Grundkapitalien			
56	Eigene Investitionsbeiträge	52'810.23	53'000	9'746.35
57	Durchlaufende Investitionsbeiträge			
Total Investitionsausgaben		1'407'595.78	1'610'000	481'342.27
60	Übertragung von Sachanlagen in das Finanzvermögen			
61	Rückerstattungen			
62	Abgang immaterielle Anlagen			
63	Investitionsbeiträge für eigene Rechnung	582'442.65	270'000	26'950.00
64	Rückzahlung von Darlehen			
65	Übertragung von Beteiligungen			
66	Rückzahlung eigener Investitionsbeiträge			
67	Durchlaufende Investitionsbeiträge			
Total Investitionseinnahmen		582'442.65	270'000	26'950.00
Investitionen Verwaltungsvermögen				
Total Investitionsausgaben		1'407'595.78	1'610'000	481'342.27
Total Investitionseinnahmen		582'442.65	270'000	26'950.00
Nettoinvestitionen Verwaltungsvermögen				
Nettoinvestitionen (-) / Einnahmenüberschuss (+)		-825'153.13	-1'340'000	-454'392.27

Investitionsrechnung FV, Sachgruppen		Rechnung 2020	Budget 2020	Rechnung 2019
70	Investitionen in Sachanlagen	14'422.00		
72	Erwerbs- und Verkaufsnebenkosten von Sachanlagen	25'686.45		
75	Übertragung von Sachanlagen aus dem Verwaltungsvermögen			
77	Übertragung von realisierten Gewinnen in die ER	217'313.55		
Total Ausgaben		257'422.00		
80	Verkauf von Sachanlagen	795'000.00	552'000	
82	Beiträge und Abgeltungen Dritter für Sachanlagen			
85	Übertragung von Sachanlagen ins Verwaltungsvermögen			
87	Übertragung von realisierten Verlusten in die ER			
Total Einnahmen		795'000.00	552'000	
Investitionen Finanzvermögen				
Total Ausgaben		257'422.00		
Total Einnahmen		795'000.00	552'000	
Nettoinvestitionen Finanzvermögen				
Ausgabenüberschuss (-) / Einnahmenüberschuss (+)		537'578.00	552'000	

Aktiven		01.01.2020	31.12.2020
100	Flüssige Mittel und kurzfristige Geldanlagen	3'403'053.67	3'183'201.19
101	Forderungen	249'342.34	452'223.39
102	Kurzfristige Finanzanlagen	0.00	0.00
104	Aktive Rechnungsabgrenzungen	29'331.75	63'796.94
106	Vorräte und angefangene Arbeiten	11'200.00	5'800.00
	Umlaufvermögen	3'692'927.76	3'705'021.52
107	Finanzanlagen	0.00	0.00
108	Sachanlagen Finanzvermögen	9'395'777.00	8'848'587.00
	Anlagevermögen Finanzvermögen*	9'395'777.00	8'848'587.00
Total Finanzvermögen		13'088'704.76	12'553'608.52
140	Sachanlagen Verwaltungsvermögen	5'913'605.62	6'468'763.36
142	Immaterielle Anlagen	29'892.10	28'738.45
144	Darlehen	75'816.15	76'801.75
145	Beteiligungen, Grundkapitalien	195'504.81	195'504.81
146	Investitionsbeiträge	113'929.49	152'565.28
	Anlagevermögen Verwaltungsvermögen*	6'328'748.17	6'922'373.65
Total Verwaltungsvermögen		6'328'748.17	6'922'373.65
Total Aktiven		19'417'452.93	19'475'982.17
* Total Anlagevermögen		15'724'525.17	15'770'960.65

Passiven		01.01.2020	31.12.2020
200	Laufende Verbindlichkeiten	1'971'192.58	1'303'083.03
201	Kurzfristige Finanzverbindlichkeiten	0.00	0.00
204	Passive Rechnungsabgrenzungen	49'584.80	34'239.90
205	Kurzfristige Rückstellungen	15'952.29	31'060.35
	Kurzfristiges Fremdkapital	2'036'729.67	1'368'383.28
206	Langfristige Finanzverbindlichkeiten	6'000'000.00	6'000'000.00
208	Langfristige Rückstellungen	0.00	0.00
209	Verbindlichkeiten gegenüber Fonds im Fremdkapital	306'545.75	307'645.75
	Langfristiges Fremdkapital	6'306'545.75	6'307'645.75
Total Fremdkapital		8'343'275.42	7'676'029.03
290	Verpflichtungen / Vorschüsse gegenüber Eigenwirtschaftsbetrieben	1'959'928.73	2'093'285.51
291	Fonds / Legate	0.00	0.00
292	Rücklagen der Globalbudgetbereiche	0.00	0.00
293	Vorfinanzierungen	0.00	0.00
	Zweckgebundenes Eigenkapital	1'959'928.73	2'093'285.51
294	Reserven	250'000.00	250'000.00
295	Aufwertungsreserve (Einführung HRM2)	0.00	0.00
296	Neubewertungsreserve Finanzvermögen	0.00	0.00
299	Bilanzüberschuss/-fehlbetrag	8'864'248.78	9'456'667.63
	Zweckfreies Eigenkapital	9'114'248.78	9'706'667.63
Total Eigenkapital		11'074'177.51	11'799'953.14
Total Passiven		19'417'452.93	19'475'982.17

Geldflussrechnung

Geldflussrechnung - Indirekte Methode	Konten / Sachgruppen	2020
Betriebliche Tätigkeit (operative Tätigkeit)		
Jahresergebnis Erfolgsrechnung: Ertragsüberschuss (+), Aufwandüberschuss (-)	9000.00 (+) / 9001.00 (-)	592'418.85
+ Abschreibungen Verwaltungsvermögen	33 + 366	231'527.65
+/- Abnahme / Zunahme Forderungen	△ 101 - △ 1011	-186'197.15
+/- Abnahme / Zunahme Aktive Rechnungsabgrenzungen	△ 104 - 1046	-34'465.19
+/- Abnahme / Zunahme Vorräte und angefangene Arbeiten	△ 106	5'400.00
+/- Wertberichtigungen / Wertaufholungen Darlehen u. Beteiligungen VV	364 + 365 / 4490	0.00
+/- Wertberichtigungen / Wertaufholungen auf Finanzanlagen (nicht realisiert)	3440 / 4440 + 4441 + 4442	0.00
+/- Verluste / Gewinne auf Finanzanlagen (realisiert)	3410 / 4410	0.00
+/- Wertberichtigungen / Wertaufholungen Sachanlagen FV (nicht realisiert)	3441 / 4443 + 4449	9'612.00
+/- Verluste / Gewinne auf Sachanlagen FV (realisiert)	3411 / 4411	-217'313.55
- Nicht liquiditätswirksame Erwerbs- und Verkaufsnebenkosten FV	7201 + 7241 + 7261 + 7291	0.00
+/- Zunahme / Abnahme Laufende Verbindlichkeiten	△ 200 - △ 2001	-684'030.45
+/- Zunahme / Abnahme Passive Rechnungsabgrenzungen	△ 204 - 2046	-15'344.90
+/- Bildung / Auflösung Rückstellungen der Erfolgsrechnung	△ 205 - 2058 + △ 208 - 2088	15'108.06
+/- Einlagen / Entnahmen Fonds/Spezialfinanzierungen FK u. EK	35 / 45	134'456.78
+/- Einlagen / Entnahmen Eigenkapital	389 / 489	0.00
- Aktivierung Eigenleistungen	431	0.00
Geldfluss aus betrieblicher Tätigkeit (Cashflow)		-148'827.90
Investitionstätigkeit ins Verwaltungsvermögen		
- Investitionsausgaben Verwaltungsvermögen	50 + 51+ 52 + 54 + 55 + 56 + 57	-1'407'595.78
+ Investitionseinnahmen Verwaltungsvermögen	60 + 61 + 62 + 63 + 64 + 65 + 66 + 67	582'442.65
= Saldo der Investitionsrechnung (Nettoinvestitionen)		-825'153.13
- Übertragungen Verwaltungs- ins Finanzvermögen	60 + 62 + 65	0.00
+ Übertragungen Finanz- ins Verwaltungsvermögen	85	0.00
+/- Abnahme / Zunahme Aktive Rechnungsabgrenzungen IR	△ 1046	0.00
+/- Zunahme / Abnahme Passive Rechnungsabgrenzungen IR	△ 2046	0.00
+/- Bildung / Auflösung Rückstellungen der Investitionsrechnung	△ 2058 + △ 2088	0.00
- Entnahmen aus Fonds	6319 + 6379	0.00
+ Aktivierte Eigenleistungen	431	0.00
Geldfluss aus Investitionstätigkeit ins Verwaltungsvermögen		-825'153.13
Anlagestätigkeit ins Finanzvermögen		
+/- Abnahme / Zunahme Finanzanlagen FV und derivative Finanzinstrumente	△ 102 + △ 107 - 2016 - 2066 - 2961	0.00
+/- Wertaufholungen / Wertberichtigungen auf Finanzanlagen (nicht realisiert)	4440 + 4441 + 4442 / 3440	0.00
+/- Gewinne / Verluste auf Finanzanlagen (realisiert)	4410 / 3410	0.00
+/- Abnahme / Zunahme Sachanlagen FV	△ 108	547'190.00
+/- Wertaufholungen / Wertberichtigungen Sachanlagen FV (nicht realisiert)	4443 + 4449 / 3441	-9'612.00
+/- Gewinne / Verluste auf Sachanlagen FV (realisiert)	4411 / 3411	217'313.55
+ Nicht liquiditätswirksame Erwerbs- und Verkaufsnebenkosten FV	7201 + 7241 + 7261 + 7291	0.00
+ Übertragungen Verwaltungs- ins Finanzvermögen	65 + 75	0.00
- Übertragungen Finanz- ins Verwaltungsvermögen	85	0.00
Geldfluss aus Anlagestätigkeit ins Finanzvermögen		754'891.55
Geldfluss aus Investitions- und Anlagestätigkeit		-70'261.58
Finanzierungstätigkeit		
+/- Zunahme / Abnahme Kurzfristige Finanzverbindlichkeiten	△ 201 - 2016	0.00
+/- Zunahme / Abnahme Langfristige Finanzverbindlichkeiten	△ 206 - 2066	0.00
+/- Abnahme / Zunahme Kontokorrente mit Dritten (Kontokorrentguthaben)	△ 1011	-16'683.90
+/- Zunahme / Abnahme Kontokorrente mit Dritten (Kontokorrentschulden)	△ 2001	15'920.90
Geldfluss aus Finanzierungstätigkeit		-763.00
Veränderung Flüssige Mittel und kurzfristige Geldanlagen	△ 100	-219'852.48
Stand flüssige Mittel per 1.1.		3'403'053.67
Stand flüssige Mittel per 31.12.		3'183'201.19
Zunahme (+) / Abnahme (-) Flüssige Mittel und kurzfristige Geldanlagen		-219'852.48

Anhang

Grundlagen und Grundsätze der Rechnungslegung

Angewandtes Regelwerk

Rechtliche Grundlagen

Die vorliegende Jahresrechnung beruht auf dem Gemeindegesetz vom 20. April 2015 (GG; LS 131.1), der Gemeindeverordnung vom 29. Juni 2016 (VGG, LS 131.11) und dem Handbuch über den Finanzhaushalt der Zürcher Gemeinden.

Regelwerk

Die Rechnungslegung orientiert sich an den Standards des Harmonisierten Rechnungslegungsmodell 2 für die Kantone und Gemeinden (HRM2).

Rechnungslegungs-, Bilanzierungs- und Bewertungsgrundsätze

Rechnungslegungsgrundsätze

Die Rechnungslegung soll die Vermögens-, Finanz- und Ertragslage den tatsächlichen Verhältnissen entsprechend darstellen („True and Fair View“-Prinzip) und richtet sich nach den Grundsätzen der Verständlichkeit, der Wesentlichkeit, der Zuverlässigkeit, der Vergleichbarkeit, der Fortführung, der Stetigkeit, der Periodenabgrenzung und der Bruttodarstellung. In Abweichung vom Prinzip der Bruttodarstellung sind Aufwandminderungsbuchungen beim Personalaufwand zulässig. Der **Ressourcenausgleich** ist von der Periodenabgrenzung ausgenommen. Er **wird gemäss § 119 Abs. 2 GG nicht zeitlich abgegrenzt**.

Die Buchführung richtet sich nach den Grundsätzen der Vollständigkeit, der Richtigkeit, der Rechzeitigkeit und der Nachprüfbarkeit.

Bilanzierungsgrundsätze

Vermögenswerte werden bilanziert, wenn sie einen künftigen wirtschaftlichen Nutzen hervorbringen oder ihre Nutzung zur Erfüllung öffentlicher Aufgaben vorgesehen ist und ihr Wert verlässlich ermittelt werden kann. Verpflichtungen werden bilanziert, wenn deren Ursprung in einem Ereignis der Vergangenheit liegt, ihre Erfüllung sicher oder wahrscheinlich zu einem Mittelabfluss führen wird und ihr Wert verlässlich ermittelt werden kann.

Die Vermögenswerte werden in Finanz- und Verwaltungsvermögen gegliedert. Das Finanzvermögen besteht aus jenen Vermögenswerten, die ohne Beeinträchtigung der öffentlichen Aufgabenerfüllung veräussert werden können. Das Verwaltungsvermögen umfasst jene Vermögenswerte, die unmittelbar der öffentlichen Aufgabenerfüllung dienen. Verpflichtungen gegenüber Sonderrechnungen werden dem Fremdkapital zugerechnet.

Vermögenswerte des Verwaltungsvermögens mit mehrjähriger Nutzungsdauer werden aktiviert, sofern ihr Anschaffungswert über der **Aktivierungsgrenze von Fr. 20'000.00** liegt (GR-Beschluss Nr. 127 vom 12.07.2018). Für Grundstücke, Investitionsbeiträge, Darlehen und Beteiligungen kommt keine Aktivierungsgrenze zur Anwendung. Positionen des Finanzvermögens werden ungeachtet der Aktivierungsgrenze bilanziert. Bei den Verpflichtungen kommt die **Wesentlichkeitsgrenze von Fr. 20'000.00** nur bei den Rückstellungen zur Anwendung. Alle übrigen Positionen der Verbindlichkeiten im Fremdkapital werden unabhängig der Wesentlichkeitsgrenze bilanziert.

Anhang

Beim Übergang zum HRM2 wurde eine **Neubewertung des Verwaltungsvermögens** gemäss § 179 Abs. 1 lit. c. GG vorgenommen.

Die Steuererträge werden nach dem Soll-Prinzip abgegrenzt. Das heisst, dass Ende Jahr alle Steuerguthaben für das betreffende Jahr verbucht sind, für die Rechnungen ausgestellt wurden. Das Soll-Prinzip entspricht nicht vollumfänglich dem Ansatz der periodengerechten Verbuchung, da keine Schätzungen zur Differenz der definitiv geschuldeten Steuern getätigt werden.

Bewertungsgrundsätze

Positionen des Finanzvermögens werden zum Verkehrswert bilanziert. Das Grundeigentum im Finanzvermögen wird in einer Legislaturperiode mindestens einmal neu bewertet. **Die letzte Bewertung des Grundeigentums im Finanzvermögen fand per 01.01.2019 statt.**

Positionen des Verwaltungsvermögens werden zum Anschaffungswert abzüglich der Abschreibungen bilanziert. Erhaltene Investitionsbeiträge werden mit den Investitionsausgaben verrechnet (Aktivierung der Nettoinvestitionen). Die Positionen des VV, die durch Nutzung einem Wertverzehr unterliegen, werden planmässig nach Anlagekategorie über die festgelegte Nutzungsdauer abgeschrieben. Das Verwaltungsvermögen wird jährlich auf dauernde Wertminderungen geprüft. Ist eine dauernde Wertminderung absehbar, wird der bilanzierte Wert berichtigt.

Positionen des Fremdkapitals und des Eigenkapitals werden grundsätzlich zu Nominalwerten bilanziert.

Bereichsspezifische Regelungen (Anlagekategorien und Nutzungsdauern)

Bei folgenden Aufgabenbereichen werden Branchenregelungen angewendet:
keine

Interne Zinsen

Der Zinssatz für die internen Verzinsungen gemäss § 36 VGG beträgt gemäss GR-Beschluss Nr. 149 vom 19.09.2019 0.5 %. Verzinst wird der Wert Anfang Jahr.

Verzinst werden

- a) die Verpflichtungen der Gemeinde gegenüber Sonderrechnungen,
- b) die Guthaben und Verpflichtungen der Gemeinde gegenüber Spezial- und Vorfinanzierungen der Eigenwirtschaftsbetriebe,
- c) die Liegenschaften des Finanzvermögens,
- d) das Verwaltungsvermögen der Eigenwirtschaftsbetriebe.

Anhang

Organisationseinheiten

In der Gemeinderechnung integriert

Die Rechnung wird über den gesamten Haushalt der Gemeinde grundsätzlich als Einheit geführt. Sie besteht aus der Hauptrechnung einschliesslich Spezialfinanzierungen und den Sonderrechnungen. Die Jahresrechnung beinhaltet die Gemeindelegislative, die Gemeindeexekutive, die gesamte Gemeindeverwaltung, die Eigenwirtschaftsbetriebe sowie die Rechtspflege auf kommunaler Ebene (Friedensrichter).

Folgende Organisationen verfügen über eine autonome Verwaltungsorganisation:

- Alterswohnheim Flaachtal
- Betreibungsamt des Bezirks Andelfingen
- ZV Feuerwehr Flaachtal
- Kehrichtorganisation Wyland
- Sicherheitszweckverband Weinland
- Spitexverein Flaachtal
- Zivilstandsamt Bezirk Andelfingen
- Zürcher Planungsgruppe Weinland (ZPW)
- ZV Kläranlagezweckverband Flaachtal

Die Teilrechnungen dieser Organisationen werden am Ende des Rechnungsjahres in die allgemeine Gemeinderechnung integriert.

Nicht in der Gemeinderechnung konsolidiert

Die Beteiligungen im Verwaltungsvermögen umfassen Organisationen des öffentlichen Rechts (selbständige öffentlich-rechtliche Anstalt oder Zweckverband) oder des Privatrechts (beispielsweise AG, Stiftung, Verein), welche öffentliche Aufgaben erfüllen. Die Gemeinde ist als Mitglied oder Eigentümerin an diesen Organisationen beteiligt. Diese Organisationen werden nicht in die Gemeinderechnung konsolidiert, sondern werden im Beteiligungsspiegel ausgewiesen.

Folgende Organisationen, an denen die Gemeinde zu mehr als 50 % beteiligt ist und damit einen beherrschenden Einfluss ausüben kann, werden in der Jahresrechnung nicht erfasst:

- *keine*

Der Beteiligungsspiegel enthält weiterführende Informationen.

Anhang**Finanzinformationen****Ausgewählte Positionen des Finanzvermögens**

Konto	Bezeichnung	Buchwert 01.01.2020	Veränderung im Rechnungsjahr	Buchwert 31.12.2020
1010	Forderungen aus Lieferungen und Leistungen gegenüber Dritten	156'261.15		278'217.15
	- aus laufendem Rechnungsjahr	153'630.70		277'686.45
	- aus früheren Jahren	2'630.45		530.70
1012	Steuerforderungen	59'549.25		123'769.80
	- Steuern aus dem Rechnungsjahr	54'886.75		123'769.80
	- Steuern aus früheren Jahren	4'662.50		-
102x	Kurzfristige Finanzanlagen			0.00
	Art der kurzfristigen Finanzanlagen, Zinssatz, Fälligkeit			0.00
	...			0.00
1070	Aktien und Anteilscheine			0.00
	Art der Anlagen, Name, Stückzahl			0.00
	...			0.00
1071	Verzinsliche Anlagen			0.00
	Art der Anlage, Schuldner, Laufzeit, Zinssatz			0.00
	...			0.00
1072	Langfristige Forderungen			0.00
	Art der Forderung, Schuldner, Fälligkeit			0.00
1079	Übrige Langfristige Finanzanlagen			0.00
	Art der Anlage, Schuldner, Fälligkeit			0.00

Anhang**Anlagenpiegel - Finanzvermögen**

Sachanlagen FV		Buchwert 01.01.2020	Zugänge (+)	Abgänge (-)	Verkehrswert- anpassung (+/-)	Umgliederungen (+/-)	Buchwert 31.12.2020
1080.0	Grundstücke	6'013'877.00	0.00	-547'190.00	0.00	0.00	5'466'687.00
1080.1	Grundstücke mit Baurechten	0.00	0.00	0.00	0.00	0.00	0.00
1084.0	Gebäude	3'381'900.00	0.00	0.00	0.00	0.00	3'381'900.00
1084.1	Grundeigentumsanteile	0.00	0.00	0.00	0.00	0.00	0.00
1086.0	Mobilien	0.00	0.00	0.00	0.00	0.00	0.00
1087.0	Anlagen im Bau	0.00	0.00	0.00	0.00	0.00	0.00
1089.0	Übrige Sachanlagen	0.00	0.00	0.00	0.00	0.00	0.00
Total Sachanlagen		9'395'777.00	0.00	-547'190.00	0.00	0.00	8'848'587.00

Anhang**Anlagenspiegel - Verwaltungsvermögen**

Gesamthaushalt	Anschaffungswerte				Kumulierte Abschreibungen						Buchwert 31.12.2020	
	Stand 01.01.2020	Zugänge (+) Abgänge (-)	Umglie- derungen (+/-)	Stand 31.12.2020	Stand 01.01.2020	Planm. Abschreib.	Ausserplanm. Abschr. / WB	Abgänge (+)	Umglie- derungen (+/-)	Stand 31.12.2020		
Sachanlagen VV												
1400	Grundstücke	68'077.50	0.00	0.00	68'077.50	-57'319.24	0.00	0.00	0.00	0.00	-57'319.24	10'758.26
1401	Strassen / Verkehrswege	1'669'685.60	78'288.10	172'986.00	1'920'959.70	-837'824.45	-32'292.00	0.00	0.00	0.00	-870'116.45	1'050'843.25
1402	Wasserbau	293'506.20	0.00	0.00	293'506.20	-206'362.84	-2'338.00	0.00	0.00	0.00	-208'700.84	84'805.36
1403	Übrige Tiefbauten	-344'913.68	223'568.65	113'382.15	-7'962.88	1'304'523.19	-40'131.00	0.00	176'194.60	0.00	1'440'586.79	1'432'623.91
1404	Hochbauten	6'031'994.70	93'410.20	0.00	6'125'404.90	-2'353'971.56	-129'305.21	0.00	0.00	0.00	-2'483'276.77	3'642'128.13
1405	Waldungen	20'000.00	0.00	0.00	20'000.00	-15'464.09	-174.00	0.00	0.00	0.00	-15'638.09	4'361.91
1406	Mobilien VV	339'244.70	0.00	0.00	339'244.70	-283'938.56	-9'008.00	0.00	0.00	0.00	-292'946.56	46'298.14
1407	Anlagen im Bau VV	286'368.15	196'944.40	-286'368.15	196'944.40	0.00	0.00	0.00	0.00	0.00	0.00	196'944.40
1409	Übrige Sachanlagen	0.00	0.00	0.00	0.00	0.00	0.00	0.00	0.00	0.00	0.00	0.00
	Total Sachanlagen	8'363'963.17	592'211.35	0.00	8'956'174.52	-2'450'357.55	-213'248.21	0.00	176'194.60	0.00	-2'487'411.16	6'468'763.36
Immaterielle Anlagen												
1420	Software	0.00	0.00	0.00	0.00	0.00	0.00	0.00	0.00	0.00	0.00	0.00
1421	Lizenzen, Nutzungsrechte, Markenrechte	0.00	0.00	0.00	0.00	0.00	0.00	0.00	0.00	0.00	0.00	0.00
1427	Immaterielle Anlagen in Realisierung	0.00	0.00	0.00	0.00	0.00	0.00	0.00	0.00	0.00	0.00	0.00
1429	Übrige immaterielle Anlagen	38'356.35	2'951.35	0.00	41'307.70	-8'464.25	-4'105.00	0.00	0.00	0.00	-12'569.25	28'738.45
	Total Immaterielle Anlagen	38'356.35	2'951.35	0.00	41'307.70	-8'464.25	-4'105.00	0.00	0.00	0.00	-12'569.25	28'738.45
Darlehen												
1440	Bund	0.00	0.00	0.00	0.00	0.00	0.00	0.00	0.00	0.00	0.00	0.00
1441	Kantone	0.00	0.00	0.00	0.00	0.00	0.00	0.00	0.00	0.00	0.00	0.00
1442	Gemeinden, Zweckverbände	0.00	0.00	0.00	0.00	0.00	0.00	0.00	0.00	0.00	0.00	0.00
1443	Öffentliche Sozialversicherungen	0.00	0.00	0.00	0.00	0.00	0.00	0.00	0.00	0.00	0.00	0.00
1444	Öffentliche Unternehmungen	75'816.15	985.60	0.00	76'801.75	0.00	0.00	0.00	0.00	0.00	0.00	76'801.75
1445	Private Unternehmungen	0.00	0.00	0.00	0.00	0.00	0.00	0.00	0.00	0.00	0.00	0.00
1446	Private Organisationen o. Erwerbszweck	0.00	0.00	0.00	0.00	0.00	0.00	0.00	0.00	0.00	0.00	0.00
1447	Private Haushalte	0.00	0.00	0.00	0.00	0.00	0.00	0.00	0.00	0.00	0.00	0.00
1448	Ausland	0.00	0.00	0.00	0.00	0.00	0.00	0.00	0.00	0.00	0.00	0.00
	Total Darlehen	75'816.15	985.60	0.00	76'801.75	0.00	0.00	0.00	0.00	0.00	0.00	76'801.75

Anhang**Anlagenspiegel - Verwaltungsvermögen**

Gesamthaushalt	Anschaffungswerte				Kumulierte Abschreibungen						Buchwert 31.12.2020	
	Stand 01.01.2020	Zugänge (+) Abgänge (-)	Umgliederungen (+/-)	Stand 31.12.2020	Stand 01.01.2020	Planm. Abschreib.	Ausserplanm. Abschr. / WB	Abgänge (+)	Umgliederungen (+/-)	Stand 31.12.2020		
Beteiligungen, Grundkapitalien												
1450	Bund	0.00	0.00	0.00	0.00	0.00	0.00	0.00	0.00	0.00	0.00	0.00
1451	Kantone	0.00	0.00	0.00	0.00	0.00	0.00	0.00	0.00	0.00	0.00	0.00
1452	Gemeinden, Zweckverbände	17'410.00	0.00	0.00	17'410.00	0.00	0.00	0.00	0.00	0.00	0.00	17'410.00
1453	Öffentliche Sozialversicherungen	0.00	0.00	0.00	0.00	0.00	0.00	0.00	0.00	0.00	0.00	0.00
1454	Öffentliche Unternehmungen	178'094.81	0.00	0.00	178'094.81	0.00	0.00	0.00	0.00	0.00	0.00	178'094.81
1455	Private Unternehmungen	0.00	0.00	0.00	0.00	0.00	0.00	0.00	0.00	0.00	0.00	0.00
1456	Private Organisationen o. Erwerbszweck	0.00	0.00	0.00	0.00	0.00	0.00	0.00	0.00	0.00	0.00	0.00
1457	Private Haushalte	0.00	0.00	0.00	0.00	0.00	0.00	0.00	0.00	0.00	0.00	0.00
1458	Ausland	0.00	0.00	0.00	0.00	0.00	0.00	0.00	0.00	0.00	0.00	0.00
Total Beteiligungen		195'504.81	0.00	0.00	195'504.81	0.00	0.00	0.00	0.00	0.00	0.00	195'504.81
Investitionsbeiträge												
1460	Bund	0.00	0.00	0.00	0.00	0.00	0.00	0.00	0.00	0.00	0.00	0.00
1461	Kantone	0.00	0.00	0.00	0.00	0.00	0.00	0.00	0.00	0.00	0.00	0.00
1462	Gemeinden, Zweckverbände	472'113.15	52'810.23	0.00	524'923.38	-358'183.66	-14'174.44	0.00	0.00	0.00	-372'358.10	152'565.28
1463	Öffentliche Sozialversicherungen	0.00	0.00	0.00	0.00	0.00	0.00	0.00	0.00	0.00	0.00	0.00
1464	Öffentliche Unternehmungen	0.00	0.00	0.00	0.00	0.00	0.00	0.00	0.00	0.00	0.00	0.00
1465	Private Unternehmungen	0.00	0.00	0.00	0.00	0.00	0.00	0.00	0.00	0.00	0.00	0.00
1466	Private Organisationen o. Erwerbszweck	0.00	0.00	0.00	0.00	0.00	0.00	0.00	0.00	0.00	0.00	0.00
1467	Private Haushalte	0.00	0.00	0.00	0.00	0.00	0.00	0.00	0.00	0.00	0.00	0.00
1468	Ausland	0.00	0.00	0.00	0.00	0.00	0.00	0.00	0.00	0.00	0.00	0.00
1469	Investitionsbeiträge an Anlagen im Bau	0.00	0.00	0.00	0.00	0.00	0.00	0.00	0.00	0.00	0.00	0.00
Total Investitionsbeiträge		472'113.15	52'810.23	0.00	524'923.38	-358'183.66	-14'174.44	0.00	0.00	0.00	-372'358.10	152'565.28
Total Verwaltungsvermögen		9'145'753.63	648'958.53	0.00	9'794'712.16	-2'817'005.46	-231'527.65	0.00	176'194.60	0.00	-2'872'338.51	6'922'373.65

Anhang**Anlagenspiegel - Verwaltungsvermögen**

Allgemeiner Haushalt	Anschaffungswerte				Kumulierte Abschreibungen						Buchwert 31.12.2020	
	Stand 01.01.2020	Zugänge (+) Abgänge (-)	Umgliederungen (+/-)	Stand 31.12.2020	Stand 01.01.2020	Planm. Abschreib.	Ausserplanm. Abschr. / WB	Abgänge (+)	Umgliederungen (+/-)	Stand 31.12.2020		
Sachanlagen VV												
1400.0	Grundstücke	68'077.50	0.00	0.00	68'077.50	-57'319.24	0.00	0.00	0.00	0.00	-57'319.24	10'758.26
1401.0	Strassen / Verkehrswege	1'669'685.60	78'288.10	172'986.00	1'920'959.70	-837'824.45	-32'292.00	0.00	0.00	0.00	-870'116.45	1'050'843.25
1402.0	Wasserbau	293'506.20	0.00	0.00	293'506.20	-206'362.84	-2'338.00	0.00	0.00	0.00	-208'700.84	84'805.36
1403.0	Übrige Tiefbauten	136'153.10	0.00	0.00	136'153.10	-136'153.10	0.00	0.00	0.00	0.00	-136'153.10	0.00
1404.0	Hochbauten	6'031'994.70	93'410.20	0.00	6'125'404.90	-2'353'971.56	-129'305.21	0.00	0.00	0.00	-2'483'276.77	3'642'128.13
1405.0	Waldungen	20'000.00	0.00	0.00	20'000.00	-15'464.09	-174.00	0.00	0.00	0.00	-15'638.09	4'361.91
1406.0	Mobilien VV	339'244.70	0.00	0.00	339'244.70	-283'938.56	-9'008.00	0.00	0.00	0.00	-292'946.56	46'298.14
1407.0	Anlagen im Bau VV	172'986.00	125'456.75	-172'986.00	125'456.75	0.00	0.00	0.00	0.00	0.00	0.00	125'456.75
1409.0	Übrige Sachanlagen	0.00	0.00	0.00	0.00	0.00	0.00	0.00	0.00	0.00	0.00	0.00
	Total Sachanlagen	8'731'647.80	297'155.05	0.00	9'028'802.85	-3'891'033.84	-173'117.21	0.00	0.00	0.00	-4'064'151.05	4'964'651.80
Immaterielle Anlagen												
1420.0	Software	0.00	0.00	0.00	0.00	0.00	0.00	0.00	0.00	0.00	0.00	0.00
1421.0	Lizenzen, Nutzungsrechte, Markenrechte	0.00	0.00	0.00	0.00	0.00	0.00	0.00	0.00	0.00	0.00	0.00
1427.0	Immaterielle Anlagen in Realisierung	0.00	0.00	0.00	0.00	0.00	0.00	0.00	0.00	0.00	0.00	0.00
1429.0	Übrige immaterielle Anlagen	38'356.35	2'951.35	0.00	41'307.70	-8'464.25	-4'105.00	0.00	0.00	0.00	-12'569.25	28'738.45
	Total Immaterielle Anlagen	38'356.35	2'951.35	0.00	41'307.70	-8'464.25	-4'105.00	0.00	0.00	0.00	-12'569.25	28'738.45
Darlehen												
1440.0	Bund	0.00	0.00	0.00	0.00	0.00	0.00	0.00	0.00	0.00	0.00	0.00
1441.0	Kantone	0.00	0.00	0.00	0.00	0.00	0.00	0.00	0.00	0.00	0.00	0.00
1442.0	Gemeinden, Zweckverbände	0.00	0.00	0.00	0.00	0.00	0.00	0.00	0.00	0.00	0.00	0.00
1443.0	Öffentliche Sozialversicherungen	0.00	0.00	0.00	0.00	0.00	0.00	0.00	0.00	0.00	0.00	0.00
1444.0	Öffentliche Unternehmungen	75'816.15	985.60	0.00	76'801.75	0.00	0.00	0.00	0.00	0.00	0.00	76'801.75
1445.0	Private Unternehmungen	0.00	0.00	0.00	0.00	0.00	0.00	0.00	0.00	0.00	0.00	0.00
1446.0	Private Organisationen o. Erwerbszweck	0.00	0.00	0.00	0.00	0.00	0.00	0.00	0.00	0.00	0.00	0.00
1447.0	Private Haushalte	0.00	0.00	0.00	0.00	0.00	0.00	0.00	0.00	0.00	0.00	0.00
1448.0	Ausland	0.00	0.00	0.00	0.00	0.00	0.00	0.00	0.00	0.00	0.00	0.00
	Total Darlehen	75'816.15	985.60	0.00	76'801.75	0.00	0.00	0.00	0.00	0.00	0.00	76'801.75

Anhang**Anlagenspiegel - Verwaltungsvermögen**

Allgemeiner Haushalt	Anschaffungswerte				Kumulierte Abschreibungen						Buchwert 31.12.2020	
	Stand 01.01.2020	Zugänge (+) Abgänge (-)	Umglie- derungen (+/-)	Stand 31.12.2020	Stand 01.01.2020	Planm. Abschreib.	Ausserplanm. Abschr. / WB	Abgänge (+)	Umglie- derungen (+/-)	Stand 31.12.2020		
Beteiligungen, Grundkapitalien												
1450.0	Bund	0.00	0.00	0.00	0.00	0.00	0.00	0.00	0.00	0.00	0.00	0.00
1451.0	Kantone	0.00	0.00	0.00	0.00	0.00	0.00	0.00	0.00	0.00	0.00	0.00
1452.0	Gemeinden, Zweckverbände	17'410.00	0.00	0.00	17'410.00	0.00	0.00	0.00	0.00	0.00	0.00	17'410.00
1453.0	Öffentliche Sozialversicherungen	0.00	0.00	0.00	0.00	0.00	0.00	0.00	0.00	0.00	0.00	0.00
1454.0	Öffentliche Unternehmungen	4'000.00	0.00	0.00	4'000.00	0.00	0.00	0.00	0.00	0.00	0.00	4'000.00
1455.0	Private Unternehmungen	0.00	0.00	0.00	0.00	0.00	0.00	0.00	0.00	0.00	0.00	0.00
1456.0	Private Organisationen o. Erwerbszweck	0.00	0.00	0.00	0.00	0.00	0.00	0.00	0.00	0.00	0.00	0.00
1457.0	Private Haushalte	0.00	0.00	0.00	0.00	0.00	0.00	0.00	0.00	0.00	0.00	0.00
1458.0	Ausland	0.00	0.00	0.00	0.00	0.00	0.00	0.00	0.00	0.00	0.00	0.00
	Total Beteiligungen	21'410.00	0.00	0.00	21'410.00	0.00	0.00	0.00	0.00	0.00	0.00	21'410.00
Investitionsbeiträge												
1460.0	Bund	0.00	0.00	0.00	0.00	0.00	0.00	0.00	0.00	0.00	0.00	0.00
1461.0	Kantone	0.00	0.00	0.00	0.00	0.00	0.00	0.00	0.00	0.00	0.00	0.00
1462.0	Gemeinden, Zweckverbände	472'113.15	52'810.23	0.00	524'923.38	-358'183.66	-14'174.44	0.00	0.00	0.00	-372'358.10	152'565.28
1463.0	Öffentliche Sozialversicherungen	0.00	0.00	0.00	0.00	0.00	0.00	0.00	0.00	0.00	0.00	0.00
1464.0	Öffentliche Unternehmungen	0.00	0.00	0.00	0.00	0.00	0.00	0.00	0.00	0.00	0.00	0.00
1465.0	Private Unternehmungen	0.00	0.00	0.00	0.00	0.00	0.00	0.00	0.00	0.00	0.00	0.00
1466.0	Private Organisationen o. Erwerbszweck	0.00	0.00	0.00	0.00	0.00	0.00	0.00	0.00	0.00	0.00	0.00
1467.0	Private Haushalte	0.00	0.00	0.00	0.00	0.00	0.00	0.00	0.00	0.00	0.00	0.00
1468.0	Ausland	0.00	0.00	0.00	0.00	0.00	0.00	0.00	0.00	0.00	0.00	0.00
1469.0	Investitionsbeiträge an Anlagen im Bau	0.00	0.00	0.00	0.00	0.00	0.00	0.00	0.00	0.00	0.00	0.00
	Total Investitionsbeiträge	472'113.15	52'810.23	0.00	524'923.38	-358'183.66	-14'174.44	0.00	0.00	0.00	-372'358.10	152'565.28
	Total Verwaltungsvermögen	9'339'343.45	353'902.23	0.00	9'693'245.68	-4'257'681.75	-191'396.65	0.00	0.00	0.00	-4'449'078.40	5'244'167.28

Anhang**Anlagenspiegel - Verwaltungsvermögen**

Eigenwirtschaftsbetrieb	Anschaffungswerte				Kumulierte Abschreibungen						Buchwert
	Stand	Zugänge (+)	Umgliederungen (+/-)	Stand	Stand	Planm.	Ausserplanm.	Abgänge (+)	Umgliederungen (+/-)	Stand	
Wasserwerk	01.01.2020	Abgänge (-)		31.12.2020	01.01.2020	Abschreib.	Abschr. / WB			31.12.2020	31.12.2020
Sachanlagen VV											
1400.1	Grundstücke	0.00	0.00	0.00	0.00	0.00	0.00	0.00	0.00	0.00	0.00
1401.1	Strassen / Verkehrswege	0.00	0.00	0.00	0.00	0.00	0.00	0.00	0.00	0.00	0.00
1402.1	Wasserbau	0.00	0.00	0.00	0.00	0.00	0.00	0.00	0.00	0.00	0.00
1403.1	Übrige Tiefbauten	712'330.47	-190'516.60	69'104.00	590'917.87	3'015.85	-12'269.00	0.00	0.00	0.00	-9'253.15
1404.1	Hochbauten	0.00	0.00	0.00	0.00	0.00	0.00	0.00	0.00	0.00	0.00
1405.1	Waldungen	0.00	0.00	0.00	0.00	0.00	0.00	0.00	0.00	0.00	0.00
1406.1	Mobilien VV	0.00	0.00	0.00	0.00	0.00	0.00	0.00	0.00	0.00	0.00
1407.1	Anlagen im Bau VV	69'104.00	63'795.80	-69'104.00	63'795.80	0.00	0.00	0.00	0.00	0.00	0.00
1409.1	Übrige Sachanlagen	0.00	0.00	0.00	0.00	0.00	0.00	0.00	0.00	0.00	0.00
	Total Sachanlagen	781'434.47	-126'720.80	0.00	654'713.67	3'015.85	-12'269.00	0.00	0.00	0.00	-9'253.15
Immaterielle Anlagen											
1420.1	Software	0.00	0.00	0.00	0.00	0.00	0.00	0.00	0.00	0.00	0.00
1421.1	Lizenzen, Nutzungsrechte, Markenrechte	0.00	0.00	0.00	0.00	0.00	0.00	0.00	0.00	0.00	0.00
1427.1	Immaterielle Anlagen in Realisierung	0.00	0.00	0.00	0.00	0.00	0.00	0.00	0.00	0.00	0.00
1429.1	Übrige immaterielle Anlagen	0.00	0.00	0.00	0.00	0.00	0.00	0.00	0.00	0.00	0.00
	Total Immaterielle Anlagen	0.00	0.00	0.00	0.00	0.00	0.00	0.00	0.00	0.00	0.00
Darlehen											
1440.1	Bund	0.00	0.00	0.00	0.00	0.00	0.00	0.00	0.00	0.00	0.00
1441.1	Kantone	0.00	0.00	0.00	0.00	0.00	0.00	0.00	0.00	0.00	0.00
1442.1	Gemeinden, Zweckverbände	0.00	0.00	0.00	0.00	0.00	0.00	0.00	0.00	0.00	0.00
1443.1	Öffentliche Sozialversicherungen	0.00	0.00	0.00	0.00	0.00	0.00	0.00	0.00	0.00	0.00
1444.1	Öffentliche Unternehmungen	0.00	0.00	0.00	0.00	0.00	0.00	0.00	0.00	0.00	0.00
1445.1	Private Unternehmungen	0.00	0.00	0.00	0.00	0.00	0.00	0.00	0.00	0.00	0.00
1446.1	Private Organisationen o. Erwerbszweck	0.00	0.00	0.00	0.00	0.00	0.00	0.00	0.00	0.00	0.00
1447.1	Private Haushalte	0.00	0.00	0.00	0.00	0.00	0.00	0.00	0.00	0.00	0.00
1448.1	Ausland	0.00	0.00	0.00	0.00	0.00	0.00	0.00	0.00	0.00	0.00
	Total Darlehen	0.00	0.00	0.00	0.00	0.00	0.00	0.00	0.00	0.00	0.00

Anhang**Anlagenspiegel - Verwaltungsvermögen**

Eigenwirtschaftsbetrieb Wasserwerk		Anschaffungswerte			Kumulierte Abschreibungen						Buchwert 31.12.2020	
		Stand 01.01.2020	Zugänge (+) Abgänge (-)	Umglie- derungen (+/-)	Stand 31.12.2020	Stand 01.01.2020	Planm. Abschreib.	Ausserplanm. Abschr. / WB	Abgänge (+)	Umglie- derungen (+/-)		Stand 31.12.2020
Beteiligungen, Grundkapitalien												
1450.1	Bund	0.00	0.00	0.00	0.00	0.00	0.00	0.00	0.00	0.00	0.00	0.00
1451.1	Kantone	0.00	0.00	0.00	0.00	0.00	0.00	0.00	0.00	0.00	0.00	0.00
1452.1	Gemeinden, Zweckverbände	0.00	0.00	0.00	0.00	0.00	0.00	0.00	0.00	0.00	0.00	0.00
1453.1	Öffentliche Sozialversicherungen	0.00	0.00	0.00	0.00	0.00	0.00	0.00	0.00	0.00	0.00	0.00
1454.1	Öffentliche Unternehmungen	0.00	0.00	0.00	0.00	0.00	0.00	0.00	0.00	0.00	0.00	0.00
1455.1	Private Unternehmungen	0.00	0.00	0.00	0.00	0.00	0.00	0.00	0.00	0.00	0.00	0.00
1456.1	Private Organisationen o. Erwerbszweck	0.00	0.00	0.00	0.00	0.00	0.00	0.00	0.00	0.00	0.00	0.00
1457.1	Private Haushalte	0.00	0.00	0.00	0.00	0.00	0.00	0.00	0.00	0.00	0.00	0.00
1458.1	Ausland	0.00	0.00	0.00	0.00	0.00	0.00	0.00	0.00	0.00	0.00	0.00
	Total Beteiligungen	0.00	0.00	0.00	0.00	0.00	0.00	0.00	0.00	0.00	0.00	0.00
Investitionsbeiträge												
1460.1	Bund	0.00	0.00	0.00	0.00	0.00	0.00	0.00	0.00	0.00	0.00	0.00
1461.1	Kantone	0.00	0.00	0.00	0.00	0.00	0.00	0.00	0.00	0.00	0.00	0.00
1462.1	Gemeinden, Zweckverbände	0.00	0.00	0.00	0.00	0.00	0.00	0.00	0.00	0.00	0.00	0.00
1463.1	Öffentliche Sozialversicherungen	0.00	0.00	0.00	0.00	0.00	0.00	0.00	0.00	0.00	0.00	0.00
1464.1	Öffentliche Unternehmungen	0.00	0.00	0.00	0.00	0.00	0.00	0.00	0.00	0.00	0.00	0.00
1465.1	Private Unternehmungen	0.00	0.00	0.00	0.00	0.00	0.00	0.00	0.00	0.00	0.00	0.00
1466.1	Private Organisationen o. Erwerbszweck	0.00	0.00	0.00	0.00	0.00	0.00	0.00	0.00	0.00	0.00	0.00
1467.1	Private Haushalte	0.00	0.00	0.00	0.00	0.00	0.00	0.00	0.00	0.00	0.00	0.00
1468.1	Ausland	0.00	0.00	0.00	0.00	0.00	0.00	0.00	0.00	0.00	0.00	0.00
1469.1	Investitionsbeiträge an Anlagen im Bau	0.00	0.00	0.00	0.00	0.00	0.00	0.00	0.00	0.00	0.00	0.00
	Total Investitionsbeiträge	0.00	0.00	0.00	0.00	0.00	0.00	0.00	0.00	0.00	0.00	0.00
	Total Verwaltungsvermögen	781'434.47	-126'720.80	0.00	654'713.67	3'015.85	-12'269.00	0.00	0.00	0.00	-9'253.15	645'460.52

Anhang**Anlagenspiegel - Verwaltungsvermögen**

Eigenwirtschaftsbetrieb Abwasserbeseitigung	Anschaffungswerte				Kumulierte Abschreibungen						Buchwert 31.12.2020	
	Stand 01.01.2020	Zugänge (+) Abgänge (-)	Umgliederungen (+/-)	Stand 31.12.2020	Stand 01.01.2020	Planm. Abschreib.	Ausserplanm. Abschr. / WB	Abgänge (+)	Umgliederungen (+/-)	Stand 31.12.2020		
Sachanlagen VV												
1400.2	Grundstücke	0.00	0.00	0.00	0.00	0.00	0.00	0.00	0.00	0.00	0.00	0.00
1401.2	Strassen / Verkehrswege	0.00	0.00	0.00	0.00	0.00	0.00	0.00	0.00	0.00	0.00	0.00
1402.2	Wasserbau	0.00	0.00	0.00	0.00	0.00	0.00	0.00	0.00	0.00	0.00	0.00
1403.2	Übrige Tiefbauten	-1'301'167.70	-224'888.30	928.50	-1'525'127.50	1'545'430.89	755.00	0.00	0.00	0.00	1'546'185.89	21'058.39
1404.2	Hochbauten	0.00	0.00	0.00	0.00	0.00	0.00	0.00	0.00	0.00	0.00	0.00
1405.2	Waldungen	0.00	0.00	0.00	0.00	0.00	0.00	0.00	0.00	0.00	0.00	0.00
1406.2	Mobilien VV	0.00	0.00	0.00	0.00	0.00	0.00	0.00	0.00	0.00	0.00	0.00
1407.2	Anlagen im Bau VV	928.50	7'691.85	-928.50	7'691.85	0.00	0.00	0.00	0.00	0.00	0.00	7'691.85
1409.2	Übrige Sachanlagen	0.00	0.00	0.00	0.00	0.00	0.00	0.00	0.00	0.00	0.00	0.00
	Total Sachanlagen	-1'300'239.20	-217'196.45	0.00	-1'517'435.65	1'545'430.89	755.00	0.00	0.00	0.00	1'546'185.89	28'750.24
Immaterielle Anlagen												
1420.2	Software	0.00	0.00	0.00	0.00	0.00	0.00	0.00	0.00	0.00	0.00	0.00
1421.2	Lizenzen, Nutzungsrechte, Markenrechte	0.00	0.00	0.00	0.00	0.00	0.00	0.00	0.00	0.00	0.00	0.00
1427.2	Immaterielle Anlagen in Realisierung	0.00	0.00	0.00	0.00	0.00	0.00	0.00	0.00	0.00	0.00	0.00
1429.2	Übrige immaterielle Anlagen	0.00	0.00	0.00	0.00	0.00	0.00	0.00	0.00	0.00	0.00	0.00
	Total Immaterielle Anlagen	0.00	0.00	0.00	0.00	0.00	0.00	0.00	0.00	0.00	0.00	0.00
Darlehen												
1440.2	Bund	0.00	0.00	0.00	0.00	0.00	0.00	0.00	0.00	0.00	0.00	0.00
1441.2	Kantone	0.00	0.00	0.00	0.00	0.00	0.00	0.00	0.00	0.00	0.00	0.00
1442.2	Gemeinden, Zweckverbände	0.00	0.00	0.00	0.00	0.00	0.00	0.00	0.00	0.00	0.00	0.00
1443.2	Öffentliche Sozialversicherungen	0.00	0.00	0.00	0.00	0.00	0.00	0.00	0.00	0.00	0.00	0.00
1444.2	Öffentliche Unternehmungen	0.00	0.00	0.00	0.00	0.00	0.00	0.00	0.00	0.00	0.00	0.00
1445.2	Private Unternehmungen	0.00	0.00	0.00	0.00	0.00	0.00	0.00	0.00	0.00	0.00	0.00
1446.2	Private Organisationen o. Erwerbszweck	0.00	0.00	0.00	0.00	0.00	0.00	0.00	0.00	0.00	0.00	0.00
1447.2	Private Haushalte	0.00	0.00	0.00	0.00	0.00	0.00	0.00	0.00	0.00	0.00	0.00
1448.2	Ausland	0.00	0.00	0.00	0.00	0.00	0.00	0.00	0.00	0.00	0.00	0.00
	Total Darlehen	0.00	0.00	0.00	0.00	0.00	0.00	0.00	0.00	0.00	0.00	0.00

Anhang**Anlagenspiegel - Verwaltungsvermögen**

Eigenwirtschaftsbetrieb Abwasserbeseitigung	Anschaffungswerte				Kumulierte Abschreibungen						Buchwert 31.12.2020	
	Stand 01.01.2020	Zugänge (+) Abgänge (-)	Umglie- dungen (+/-)	Stand 31.12.2020	Stand 01.01.2020	Planm. Abschreib.	Ausserplanm. Abschr. / WB	Abgänge (+)	Umglie- dungen (+/-)	Stand 31.12.2020		
Beteiligungen, Grundkapitalien												
1450.2 Bund	0.00	0.00	0.00	0.00	0.00	0.00	0.00	0.00	0.00	0.00	0.00	0.00
1451.2 Kantone	0.00	0.00	0.00	0.00	0.00	0.00	0.00	0.00	0.00	0.00	0.00	0.00
1452.2 Gemeinden, Zweckverbände	0.00	0.00	0.00	0.00	0.00	0.00	0.00	0.00	0.00	0.00	0.00	0.00
1453.2 Öffentliche Sozialversicherungen	0.00	0.00	0.00	0.00	0.00	0.00	0.00	0.00	0.00	0.00	0.00	0.00
1454.2 Öffentliche Unternehmungen	174'094.81	0.00	0.00	174'094.81	0.00	0.00	0.00	0.00	0.00	0.00	0.00	174'094.81
1455.2 Private Unternehmungen	0.00	0.00	0.00	0.00	0.00	0.00	0.00	0.00	0.00	0.00	0.00	0.00
1456.2 Private Organisationen o. Erwerbszweck	0.00	0.00	0.00	0.00	0.00	0.00	0.00	0.00	0.00	0.00	0.00	0.00
1457.2 Private Haushalte	0.00	0.00	0.00	0.00	0.00	0.00	0.00	0.00	0.00	0.00	0.00	0.00
1458.2 Ausland	0.00	0.00	0.00	0.00	0.00	0.00	0.00	0.00	0.00	0.00	0.00	0.00
Total Beteiligungen	174'094.81	0.00	0.00	174'094.81	0.00	0.00	0.00	0.00	0.00	0.00	0.00	174'094.81
Investitionsbeiträge												
1460.2 Bund	0.00	0.00	0.00	0.00	0.00	0.00	0.00	0.00	0.00	0.00	0.00	0.00
1461.2 Kantone	0.00	0.00	0.00	0.00	0.00	0.00	0.00	0.00	0.00	0.00	0.00	0.00
1462.2 Gemeinden, Zweckverbände	0.00	0.00	0.00	0.00	0.00	0.00	0.00	0.00	0.00	0.00	0.00	0.00
1463.2 Öffentliche Sozialversicherungen	0.00	0.00	0.00	0.00	0.00	0.00	0.00	0.00	0.00	0.00	0.00	0.00
1464.2 Öffentliche Unternehmungen	0.00	0.00	0.00	0.00	0.00	0.00	0.00	0.00	0.00	0.00	0.00	0.00
1465.2 Private Unternehmungen	0.00	0.00	0.00	0.00	0.00	0.00	0.00	0.00	0.00	0.00	0.00	0.00
1466.2 Private Organisationen o. Erwerbszweck	0.00	0.00	0.00	0.00	0.00	0.00	0.00	0.00	0.00	0.00	0.00	0.00
1467.2 Private Haushalte	0.00	0.00	0.00	0.00	0.00	0.00	0.00	0.00	0.00	0.00	0.00	0.00
1468.2 Ausland	0.00	0.00	0.00	0.00	0.00	0.00	0.00	0.00	0.00	0.00	0.00	0.00
1469.2 Investitionsbeiträge an Anlagen im Bau	0.00	0.00	0.00	0.00	0.00	0.00	0.00	0.00	0.00	0.00	0.00	0.00
Total Investitionsbeiträge	0.00	0.00	0.00	0.00	0.00	0.00	0.00	0.00	0.00	0.00	0.00	0.00
Total Verwaltungsvermögen	-1'126'144.39	-217'196.45	0.00	-1'343'340.84	1'545'430.89	755.00	0.00	0.00	0.00	1'546'185.89	202'845.05	

Anhang**Anlagenspiegel - Verwaltungsvermögen**

Eigenwirtschaftsbetrieb Abfallwirtschaft	Anschaffungswerte				Kumulierte Abschreibungen						Buchwert 31.12.2020	
	Stand 01.01.2020	Zugänge (+) Abgänge (-)	Umglie- dungen (+/-)	Stand 31.12.2020	Stand 01.01.2020	Planm. Abschreib.	Ausserplanm. Abschr. / WB	Abgänge (+)	Umglie- dungen (+/-)	Stand 31.12.2020		
Sachanlagen VV												
1400.3	Grundstücke	0.00	0.00	0.00	0.00	0.00	0.00	0.00	0.00	0.00	0.00	0.00
1401.3	Strassen / Verkehrswege	0.00	0.00	0.00	0.00	0.00	0.00	0.00	0.00	0.00	0.00	0.00
1402.3	Wasserbau	0.00	0.00	0.00	0.00	0.00	0.00	0.00	0.00	0.00	0.00	0.00
1403.3	Übrige Tiefbauten	0.00	81'782.15	762.00	82'544.15	0.00	-2'751.00	0.00	0.00	0.00	-2'751.00	79'793.15
1404.3	Hochbauten	0.00	0.00	0.00	0.00	0.00	0.00	0.00	0.00	0.00	0.00	0.00
1405.3	Waldungen	0.00	0.00	0.00	0.00	0.00	0.00	0.00	0.00	0.00	0.00	0.00
1406.3	Möbilien VV	0.00	0.00	0.00	0.00	0.00	0.00	0.00	0.00	0.00	0.00	0.00
1407.3	Anlagen im Bau VV	762.00	0.00	-762.00	0.00	0.00	0.00	0.00	0.00	0.00	0.00	0.00
1409.3	Übrige Sachanlagen	0.00	0.00	0.00	0.00	0.00	0.00	0.00	0.00	0.00	0.00	0.00
	Total Sachanlagen	762.00	81'782.15	0.00	82'544.15	0.00	-2'751.00	0.00	0.00	0.00	-2'751.00	79'793.15
Immaterielle Anlagen												
1420.3	Software	0.00	0.00	0.00	0.00	0.00	0.00	0.00	0.00	0.00	0.00	0.00
1421.3	Lizenzen, Nutzungsrechte, Markenrechte	0.00	0.00	0.00	0.00	0.00	0.00	0.00	0.00	0.00	0.00	0.00
1427.3	Immaterielle Anlagen in Realisierung	0.00	0.00	0.00	0.00	0.00	0.00	0.00	0.00	0.00	0.00	0.00
1429.3	Übrige immaterielle Anlagen	0.00	0.00	0.00	0.00	0.00	0.00	0.00	0.00	0.00	0.00	0.00
	Total Immaterielle Anlagen	0.00	0.00	0.00	0.00	0.00	0.00	0.00	0.00	0.00	0.00	0.00
Darlehen												
1440.3	Bund	0.00	0.00	0.00	0.00	0.00	0.00	0.00	0.00	0.00	0.00	0.00
1441.3	Kantone	0.00	0.00	0.00	0.00	0.00	0.00	0.00	0.00	0.00	0.00	0.00
1442.3	Gemeinden, Zweckverbände	0.00	0.00	0.00	0.00	0.00	0.00	0.00	0.00	0.00	0.00	0.00
1443.3	Öffentliche Sozialversicherungen	0.00	0.00	0.00	0.00	0.00	0.00	0.00	0.00	0.00	0.00	0.00
1444.3	Öffentliche Unternehmungen	0.00	0.00	0.00	0.00	0.00	0.00	0.00	0.00	0.00	0.00	0.00
1445.3	Private Unternehmungen	0.00	0.00	0.00	0.00	0.00	0.00	0.00	0.00	0.00	0.00	0.00
1446.3	Private Organisationen o. Erwerbszweck	0.00	0.00	0.00	0.00	0.00	0.00	0.00	0.00	0.00	0.00	0.00
1447.3	Private Haushalte	0.00	0.00	0.00	0.00	0.00	0.00	0.00	0.00	0.00	0.00	0.00
1448.3	Ausland	0.00	0.00	0.00	0.00	0.00	0.00	0.00	0.00	0.00	0.00	0.00
	Total Darlehen	0.00	0.00	0.00	0.00	0.00	0.00	0.00	0.00	0.00	0.00	0.00

Anhang**Anlagenspiegel - Verwaltungsvermögen**

Eigenwirtschaftsbetrieb Abfallwirtschaft	Anschaffungswerte				Kumulierte Abschreibungen						Buchwert 31.12.2020	
	Stand 01.01.2020	Zugänge (+) Abgänge (-)	Umglie- derungen (+/-)	Stand 31.12.2020	Stand 01.01.2020	Planm. Abschreib.	Ausserplanm. Abschr. / WB	Abgänge (+)	Umglie- derungen (+/-)	Stand 31.12.2020		
Beteiligungen, Grundkapitalien												
1450.1	Bund	0.00	0.00	0.00	0.00	0.00	0.00	0.00	0.00	0.00	0.00	0.00
1451.1	Kantone	0.00	0.00	0.00	0.00	0.00	0.00	0.00	0.00	0.00	0.00	0.00
1452.1	Gemeinden, Zweckverbände	0.00	0.00	0.00	0.00	0.00	0.00	0.00	0.00	0.00	0.00	0.00
1453.1	Öffentliche Sozialversicherungen	0.00	0.00	0.00	0.00	0.00	0.00	0.00	0.00	0.00	0.00	0.00
1454.1	Öffentliche Unternehmungen	0.00	0.00	0.00	0.00	0.00	0.00	0.00	0.00	0.00	0.00	0.00
1455.1	Private Unternehmungen	0.00	0.00	0.00	0.00	0.00	0.00	0.00	0.00	0.00	0.00	0.00
1456.1	Private Organisationen o. Erwerbszweck	0.00	0.00	0.00	0.00	0.00	0.00	0.00	0.00	0.00	0.00	0.00
1457.1	Private Haushalte	0.00	0.00	0.00	0.00	0.00	0.00	0.00	0.00	0.00	0.00	0.00
1458.1	Ausland	0.00	0.00	0.00	0.00	0.00	0.00	0.00	0.00	0.00	0.00	0.00
	Total Beteiligungen	0.00	0.00	0.00	0.00	0.00	0.00	0.00	0.00	0.00	0.00	0.00
Investitionsbeiträge												
1460.1	Bund	0.00	0.00	0.00	0.00	0.00	0.00	0.00	0.00	0.00	0.00	0.00
1461.1	Kantone	0.00	0.00	0.00	0.00	0.00	0.00	0.00	0.00	0.00	0.00	0.00
1462.1	Gemeinden, Zweckverbände	0.00	0.00	0.00	0.00	0.00	0.00	0.00	0.00	0.00	0.00	0.00
1463.1	Öffentliche Sozialversicherungen	0.00	0.00	0.00	0.00	0.00	0.00	0.00	0.00	0.00	0.00	0.00
1464.1	Öffentliche Unternehmungen	0.00	0.00	0.00	0.00	0.00	0.00	0.00	0.00	0.00	0.00	0.00
1465.1	Private Unternehmungen	0.00	0.00	0.00	0.00	0.00	0.00	0.00	0.00	0.00	0.00	0.00
1466.1	Private Organisationen o. Erwerbszweck	0.00	0.00	0.00	0.00	0.00	0.00	0.00	0.00	0.00	0.00	0.00
1467.1	Private Haushalte	0.00	0.00	0.00	0.00	0.00	0.00	0.00	0.00	0.00	0.00	0.00
1468.1	Ausland	0.00	0.00	0.00	0.00	0.00	0.00	0.00	0.00	0.00	0.00	0.00
1469.1	Investitionsbeiträge an Anlagen im Bau	0.00	0.00	0.00	0.00	0.00	0.00	0.00	0.00	0.00	0.00	0.00
	Total Investitionsbeiträge	0.00	0.00	0.00	0.00	0.00	0.00	0.00	0.00	0.00	0.00	0.00
	Total Verwaltungsvermögen	762.00	81'782.15	0.00	82'544.15	0.00	-2'751.00	0.00	0.00	0.00	-2'751.00	79'793.15

Anhang**Anlagenspiegel - Verwaltungsvermögen**

Elgenwirtschaftsbetrieb Fernwärmebetrieb	Anschaffungswerte				Kumulierte Abschreibungen							Buchwert 31.12.2020
	Stand 01.01.2020	Zugänge (+) Abgänge (-)	Umglie- dungen (+/-)	Stand 31.12.2020	Stand 01.01.2020	Planm. Abschreib.	Ausserplanm. Abschr. / WB	Abgänge (+)	Umglie- dungen (+/-)	Stand 31.12.2020		
Sachanlagen VV												
1400.4	Grundstücke	0.00	0.00	0.00	0.00	0.00	0.00	0.00	0.00	0.00	0.00	0.00
1401.4	Strassen / Verkehrswege	0.00	0.00	0.00	0.00	0.00	0.00	0.00	0.00	0.00	0.00	0.00
1402.4	Wasserbau	0.00	0.00	0.00	0.00	0.00	0.00	0.00	0.00	0.00	0.00	0.00
1403.4	Übrige Tiefbauten	107'770.45	557'191.40	42'587.65	707'549.50	-107'770.45	-25'866.00	0.00	176'194.60	0.00	42'558.15	750'107.65
1404.4	Hochbauten	0.00	0.00	0.00	0.00	0.00	0.00	0.00	0.00	0.00	0.00	0.00
1405.4	Waldungen	0.00	0.00	0.00	0.00	0.00	0.00	0.00	0.00	0.00	0.00	0.00
1406.4	Mobilien VV	0.00	0.00	0.00	0.00	0.00	0.00	0.00	0.00	0.00	0.00	0.00
1407.4	Anlagen im Bau VV	42'587.65	0.00	-42'587.65	0.00	0.00	0.00	0.00	0.00	0.00	0.00	0.00
1409.4	Übrige Sachanlagen	0.00	0.00	0.00	0.00	0.00	0.00	0.00	0.00	0.00	0.00	0.00
	Total Sachanlagen	150'358.10	557'191.40	0.00	707'549.50	-107'770.45	-25'866.00	0.00	176'194.60	0.00	42'558.15	750'107.65
Immaterielle Anlagen												
1420.4	Software	0.00	0.00	0.00	0.00	0.00	0.00	0.00	0.00	0.00	0.00	0.00
1421.4	Lizenzen, Nutzungsrechte, Markenrechte	0.00	0.00	0.00	0.00	0.00	0.00	0.00	0.00	0.00	0.00	0.00
1427.4	Immaterielle Anlagen in Realisierung	0.00	0.00	0.00	0.00	0.00	0.00	0.00	0.00	0.00	0.00	0.00
1429.4	Übrige immaterielle Anlagen	0.00	0.00	0.00	0.00	0.00	0.00	0.00	0.00	0.00	0.00	0.00
	Total Immaterielle Anlagen	0.00	0.00	0.00	0.00	0.00	0.00	0.00	0.00	0.00	0.00	0.00
Darlehen												
1440.4	Bund	0.00	0.00	0.00	0.00	0.00	0.00	0.00	0.00	0.00	0.00	0.00
1441.4	Kantone	0.00	0.00	0.00	0.00	0.00	0.00	0.00	0.00	0.00	0.00	0.00
1442.4	Gemeinden, Zweckverbände	0.00	0.00	0.00	0.00	0.00	0.00	0.00	0.00	0.00	0.00	0.00
1443.4	Öffentliche Sozialversicherungen	0.00	0.00	0.00	0.00	0.00	0.00	0.00	0.00	0.00	0.00	0.00
1444.4	Öffentliche Unternehmungen	0.00	0.00	0.00	0.00	0.00	0.00	0.00	0.00	0.00	0.00	0.00
1445.4	Private Unternehmungen	0.00	0.00	0.00	0.00	0.00	0.00	0.00	0.00	0.00	0.00	0.00
1446.4	Private Organisationen o. Erwerbszweck	0.00	0.00	0.00	0.00	0.00	0.00	0.00	0.00	0.00	0.00	0.00
1447.4	Private Haushalte	0.00	0.00	0.00	0.00	0.00	0.00	0.00	0.00	0.00	0.00	0.00
1448.4	Ausland	0.00	0.00	0.00	0.00	0.00	0.00	0.00	0.00	0.00	0.00	0.00
	Total Darlehen	0.00	0.00	0.00	0.00	0.00	0.00	0.00	0.00	0.00	0.00	0.00

Anhang**Anlagenspiegel - Verwaltungsvermögen**

Eigenwirtschaftsbetrieb Fernwärmebetrieb	Anschaffungswerte				Kumulierte Abschreibungen						Buchwert 31.12.2020	
	Stand 01.01.2020	Zugänge (+) Abgänge (-)	Umglie- dungen (+/-)	Stand 31.12.2020	Stand 01.01.2020	Planm. Abschreib.	Ausserplanm. Abschr. / WB	Abgänge (+)	Umglie- dungen (+/-)	Stand 31.12.2020		
Beteiligungen, Grundkapitalien												
1450.1	Bund	0.00	0.00	0.00	0.00	0.00	0.00	0.00	0.00	0.00	0.00	0.00
1451.1	Kantone	0.00	0.00	0.00	0.00	0.00	0.00	0.00	0.00	0.00	0.00	0.00
1452.1	Gemeinden, Zweckverbände	0.00	0.00	0.00	0.00	0.00	0.00	0.00	0.00	0.00	0.00	0.00
1453.1	Öffentliche Sozialversicherungen	0.00	0.00	0.00	0.00	0.00	0.00	0.00	0.00	0.00	0.00	0.00
1454.1	Öffentliche Unternehmungen	0.00	0.00	0.00	0.00	0.00	0.00	0.00	0.00	0.00	0.00	0.00
1455.1	Private Unternehmungen	0.00	0.00	0.00	0.00	0.00	0.00	0.00	0.00	0.00	0.00	0.00
1456.1	Private Organisationen o. Erwerbszweck	0.00	0.00	0.00	0.00	0.00	0.00	0.00	0.00	0.00	0.00	0.00
1457.1	Private Haushalte	0.00	0.00	0.00	0.00	0.00	0.00	0.00	0.00	0.00	0.00	0.00
1458.1	Ausland	0.00	0.00	0.00	0.00	0.00	0.00	0.00	0.00	0.00	0.00	0.00
	Total Beteiligungen	0.00	0.00	0.00	0.00	0.00	0.00	0.00	0.00	0.00	0.00	0.00
Investitionsbeiträge												
1460.1	Bund	0.00	0.00	0.00	0.00	0.00	0.00	0.00	0.00	0.00	0.00	0.00
1461.1	Kantone	0.00	0.00	0.00	0.00	0.00	0.00	0.00	0.00	0.00	0.00	0.00
1462.1	Gemeinden, Zweckverbände	0.00	0.00	0.00	0.00	0.00	0.00	0.00	0.00	0.00	0.00	0.00
1463.1	Öffentliche Sozialversicherungen	0.00	0.00	0.00	0.00	0.00	0.00	0.00	0.00	0.00	0.00	0.00
1464.1	Öffentliche Unternehmungen	0.00	0.00	0.00	0.00	0.00	0.00	0.00	0.00	0.00	0.00	0.00
1465.1	Private Unternehmungen	0.00	0.00	0.00	0.00	0.00	0.00	0.00	0.00	0.00	0.00	0.00
1466.1	Private Organisationen o. Erwerbszweck	0.00	0.00	0.00	0.00	0.00	0.00	0.00	0.00	0.00	0.00	0.00
1467.1	Private Haushalte	0.00	0.00	0.00	0.00	0.00	0.00	0.00	0.00	0.00	0.00	0.00
1468.1	Ausland	0.00	0.00	0.00	0.00	0.00	0.00	0.00	0.00	0.00	0.00	0.00
1469.1	Investitionsbeiträge an Anlagen im Bau	0.00	0.00	0.00	0.00	0.00	0.00	0.00	0.00	0.00	0.00	0.00
	Total Investitionsbeiträge	0.00	0.00	0.00	0.00	0.00	0.00	0.00	0.00	0.00	0.00	0.00
	Total Verwaltungsvermögen	150'358.10	557'191.40	0.00	707'549.50	-107'770.45	-25'866.00	0.00	176'194.60	0.00	42'558.15	750'107.65

Anhang**Beteiligungsspiegel**

Name Sitz	Rechtsform	Rechnungs- legungsnorm	Tätigkeits- gebiet	Nominalka- pital (100%)	Eigentums- anteil	Stimmanteil Exekutive	Stimmanteil Legislative	Spezifische Risiken	Anschaff- ungswert	Buchwert 31.12.2020
Bilanzierte Beteiligungen im Verwaltungsvermögen										
ZürichHolz AG	AG							keine	3000.00	3'000.00
Genossenschaft Alterswohnungen I	Genossenschaft		Alterswohnungen					keine	1000.00	1'000.00
Feuerwehr Flaachtal	Zweckverband	HRM2	Feuerwehrwesen	0	24.03%	20%	keine DV	keine	0.00	17'410.00
Kläranlageverband Flaachtal	Zweckverband	HRM2	Abwasserreinigung	0	23.36%	20%	keine DV	keine	0.00	174'094.81
Total Beteiligungen im Verwaltungsvermögen										195'504.81

Nicht bilanzierte Beteiligungen und Verträge

Alterswohnheim Flaachtal	Zweckverband	HRM2	Altes- und Pflegeheim	0	15.50%	16.67%	keine DV	keine	-	-
Kehrichtorganisation Wyland (KEWY)	Zweckverband	HRM2	Abfallentsorgung	0		0.00%	4.16%	keine	-	-
Sicherheitszweckverb. Weinland	Zweckverband	HRM2	Zivilschutz- organisation	0		0.00%	4.16%	keine	-	-
Spitexverein Flaachtal	Verein	HRM2		0	6.79%	12.50%	keine DV	keine	-	-
Zürcher Planungsgruppe Weinland (ZPW)	Zweckverband	HRM2	Regionalplanung	0						

Anschlussverträge

Zivilstandskreis Bez. Andelfingen	Anschlussvertrag (Genehmigung am 22.01.2003 durch RR 74/2003)	ZGB	Führen des Zivilstandsamt	0	0%	0.00%	0.00%	keine	0.00
Kinder- und Erwachsenenschutzbehörde (KESB)	Anschlussvertrag	ZGB	Führen des Vormund- schaftswesen	0	0%	0.00%	0.00%	keine	0.00

Anhang**Ausgewählte Positionen des Fremdkapitals**

Konto	Bezeichnung	Buchwert 01.01.2020	Veränderung im Rechnungsjahr	Buchwert 31.12.2020
201x	Kurzfristige Finanzverbindlichkeiten			0.00
	keine			0.00
2064	Langfristige Finanzverbindlichkeiten			6'000'000.00
	Darlehen, Ausgleichsfonds AHV/IV/EO, Zinssatz: 0.25 %, Laufzeit: 07.02.2018 - 07.02.2023	2'000'000.00		2'000'000.00
	Darlehen, Ausgleichsfonds AHV/IV/EO, Zinssatz: 0.45 %, Laufzeit: 14.06.2018 - 12.06.2025	2'000'000.00		2'000'000.00
	Darlehen, Suva, Zinssatz: 0.5 %, Laufzeit: 31.03.2017 - 31.03.2027	2'000'000.00		2'000'000.00
	Fälligkeitsstatistik:			
	1 bis 2 Jahre			0.00
	2 bis 5 Jahre			4'000'000.00
	über 5 Jahre			2'000'000.00
	Total			0.00

Anhang**Gewährleistungsspiegel / Eventualverbindlichkeiten**

Name Sitz	Art der Verpflichtung	Datum	Verfallzeit	Verpflichtung Betrag	Eigentümer, wesentl. Miteigentümer	Spezifische zus. Angaben	Zahlungsströme im Rechnungsjahr
Gewährleistungen							
AXA Stiftung, Berufliche Vorsorge in Winterthur	Pensionskasse				AXA Versicherungen	Anschluss im Rahmen einer Vollversicherung mit Garantie durch AXA-Winterthur	66'756.00
Krankenkassen (div.)	Abrechnung MiGeL-Material					Urteil Bundesverwaltungsgericht. Mittel und Gegenstände (MiGeL) werden nicht mehr von der Versicherung bezahlt. Müssen von Gemeinden übernommen werden.	unbekannt
Soziale Dienste Breitenstein Kinder- und Erwachsenenschutzrecht (KESR) - Sozialdienst für Erwachsene - Suchtberatung - Suchtprävention - Jugendarbeit							
Betreibungsamt Andelfingen					Betreibungskreis Andelfingen		0.00
Weitere Verpflichtungen (Altlasten, Konventionalstrafen)							
(Alter) Scheibenstand	Kat.-Nr. 1145; Belasteter Standort				Polit. Gem. Buch a. I.	sanierungsbedürftig	0.00

Anhang**Rückstellungsspiegel**

Kurzfristige Rückstellungen		Stand 01.01.2020	Bildung inkl. Erhöhung (+)	Verwendung (-)	Auflösung (-)	Umbuchung (+/-)	Stand 31.12.2020	Begründung
2050	Mehrleistungen des Personals	15'952.29	15'108.06	0.00	0.00	0.00	31'060.35	A
2051	Andere Ansprüche des Personals	0.00	0.00	0.00	0.00	0.00	0.00	
2052	Prozesse	0.00	0.00	0.00	0.00	0.00	0.00	
2053	Nicht versicherte Schäden	0.00	0.00	0.00	0.00	0.00	0.00	
2054	Bürgschaften und Garantieleistungen	0.00	0.00	0.00	0.00	0.00	0.00	
2055	Übrige betriebliche Tätigkeit	0.00	0.00	0.00	0.00	0.00	0.00	
2056	Vorsorgeverpflichtungen	0.00	0.00	0.00	0.00	0.00	0.00	
2057	Finanzaufwand	0.00	0.00	0.00	0.00	0.00	0.00	
2058	Investitionsrechnung	0.00	0.00	0.00	0.00	0.00	0.00	
2059	Übrige Rückstellungen	0.00	0.00	0.00	0.00	0.00	0.00	
Total kurzfristige Rückstellungen		15'952.29	15'108.06	0.00	0.00	0.00	31'060.35	

Begründungen der kurzfristigen Rückstellungen

		Konto ER / IR	Buchwert per 31.12.
A	Mehrleistungen des Personals gemäss Zeitabrechnung	xxxx.3010.00	31'060.35
Total kurzfristige Rückstellungen			31'060.35

Anhang

Eigenkapitalnachweis

Veränderungen	Stand 01.01.2020	Spezialfinanzierungen im Eigenkapital		Fonds		Rücklagen		Vorfinanzierungen		Finanzpolitische Reserve		Marktwertreserve Finanzinstrumente Veränderung	Jahresergebnis		Stand 31.12.2020
		Einlage	Entnahme	Einlage	Entnahme	Einlage	Entnahme	Einlage	Entnahme	Einlage	Entnahme		Ertragsü.	Aufwandü.	
2900 Spezialfinanzierungen im Eigenkapital	1'959'928.73														2'093'285.51
Wasserwerk	990'992.95	182'543.16	0.00												1'173'536.11
Abwasserbeseitigung	775'562.93	0.00	25'564.93												749'998.00
Abfallwirtschaft	76'521.29	0.00	11'415.55												65'105.74
Fernwärme	116'851.56	0.00	12'205.90												104'645.66
2910 Fonds im Eigenkapital	0.00														0.00
...	0.00			0.00	0.00										0.00
2920 Rücklagen der Globalbudgetbereiche	0.00														0.00
...	0.00					0.00	0.00								0.00
2930 Vorfinanzierungen	0.00														0.00
...	0.00							0.00	0.00						0.00
2940 Finanzpolitische Reserve	250'000.00									0.00	0.00				250'000.00
2961 Marktwertreserve auf Finanzinstrumenten	0.00											0.00			0.00
2990 Jahresergebnis	0.00												592'418.85	0.00	592'418.85
2999 Kumulierte Ergebnisse der Vorjahre	8'864'248.78														8'864'248.78
Total	11'074'177.51	182'543.16	49'186.38	0.00	0.00	0.00	0.00	0.00	0.00	0.00	0.00	0.00	592'418.85	0.00	11'799'953.14

Anhang**Sonderrechnungen**

Art	Legat, Schenkung
Bezeichnung, Konto	Depot Buchemer Freilichtspiel 2018, Konto 2092.01
Zweck	Startkapital für kulturelle Anlässe im Sinne von Freilichtspielen in Buch a.l. und Unterstützung kleinerer Theaterprojekte in der Gemeinde

Erfolgsrechnung 2020

				Aufwand	Ertrag
Ertrag	Zinsertrag	Kapital	0.00		
		Zinssatz % (Verzinsung gemäss Beschluss)	0.50%		1'100.00
	Übrige Erträge	...			0.00
Aufwand		...		0.00	
Total Aufwand / Ertrag				0.00	1'100.00
Ertragsüberschuss (+) / Aufwandüberschuss (-)					1'100.00

Abschluss

		Vermögensveränderung
Vermögen Anfang Rechnungsjahr		220'000.00
Ertragsüberschuss (+) / Aufwandüberschuss (-)		1'100.00
Vermögen Ende Rechnungsjahr		221'100.00

Bilanz per 31.12.2020

		Aktiven	Passiven
Kapital		221'100.00	
Aktivenüberschuss = Vermögen			221'100.00
Total		221'100.00	221'100.00

Anhang

Finanzkennzahlen

	Rechnung 2020	Budget 2020	Rechnung 2019	Richtwerte
Anzahl Einwohner	1'022	1'022	979	
Steuerfuss	41%	41%	41%	
Steuerkraft pro Einwohner (eigene Berechnung)	2'452	2'452	2'313	
Selbstfinanzierungsgrad	116%	34%	219%	> 100 % ideal 80 - 100 % gut bis vertretbar 50 - 80 % problematisch < 50 % ungenügend
Anteil der Nettoinvestitionen, der aus eigenen Mitteln finanziert werden kann.				
Zinsbelastungsanteil	0%	1%	1%	0 - 4 % gut 4 - 9 % genügend > 9 % schlecht
Anteil des laufenden Ertrags, welcher durch den Nettozinsaufwand gebunden ist.				
Nettoverschuldungsquotient	-457%	-	-446%	< 100 % gut 100 - 150 % genügend > 150 % schlecht
Anteil der direkten Steuern der natürlichen und juristischen Personen, der erforderlich wäre, um die Nettoschulden abzutragen.				
Nettoschuld I pro Einwohnerin und Einwohner	-4'773	-	-4'847	< 0 CHF Nettovermögen 1 - 1000 CHF geringe Verschuldung 1001 - 2500 CHF mittlere Verschuldung 2501 - 5000 CHF hohe Verschuldung > 5000 CHF sehr hohe Verschuldung
Verschuldung pro Einwohnerin und Einwohner in Franken.				

Anhang

Haushaltsgleichgewicht

	Rechnung 2020	Budget 2020	Rechnung 2019	Richtwerte
Anzahl Einwohner	1'022	1'022	979	
Steuerfuss	41%	41%	41%	
Steuerkraft pro Einwohner (eigene Berechnung)	2'452	2'452	2'313	
Eigenkapitalquote	57%	-	53%	> 25 % genügend < 25 % ungenügend
<p>Die Eigenkapitalquote gibt Auskunft über die Kapitalstruktur der Gemeinde. Sie zeigt, zu welchem Anteil die Aktiven selber finanziert sind. Ein höheres Eigenkapital bedeutet mehr Handlungsspielraum der Gemeinde und eine bessere Bonität gegenüber den Kreditgebern.</p>				
Zinsbelastungsquote	2%	-	3%	< 5 % genügend > 5 % ungenügend
<p>Die Zinsbelastungsquote informiert über das Verhältnis der Zinsen zum laufenden Ertrag. Sie zeigt, wie gut die Gemeinde ihre Verpflichtungen gegenüber den Kreditgebern erfüllen kann. Die Tragbarkeitsberechnung erfolgt zu einem durchschnittlichen Zinssatz von 5%.</p>				
Investitionsanteil	27%	30%	12%	> 10 % genügend < 10 % ungenügend
<p>Der Investitionsanteil zeigt das Ausmass der Investitionstätigkeit an. Er gibt an, welcher Anteil der gesamten Ausgaben einer Gemeinde für Investitionen in die Infrastruktureingesetzt wurde.</p>				

Anhang

Statistikkenzahlen

	Rechnung 2020	Budget 2020	Rechnung 2019	Richtwerte
Anzahl Einwohner	1'022	1'022	979	
Steuerfuss	41%	41%	41%	
Steuerkraft pro Einwohner (eigene Berechnung)	2'452	2'452	2'313	
Bruttoverschuldungsanteil	149%	-	179%	< 50 % sehr gut 50 - 100 % gut 100 - 150 % mittel 150 - 200 % schlecht > 200 % kritisch
Anteil des laufenden Ertrags, der benötigt wird, um die Bruttoschulden abzutragen.				
Nettoschuld I pro Einwohnerin und Einwohner	-4'773	-	-4'847	< 0 CHF Nettovermögen 1 - 1000 CHF geringe Verschuldung 1001 - 2500 CHF mittlere Verschuldung 2501 - 5000 CHF hohe Verschuldung > 5000 CHF sehr hohe Verschuldung
Verschuldung pro Einwohnerin und Einwohner in Franken.				
Nettoverschuldungsquotient	-457%	-	-446%	< 100 % gut 100 - 150 % genügend > 150 % schlecht
Anteil der direkten Steuern der natürlichen und juristischen Personen, der erforderlich wäre, um die Nettoschulden abzutragen.				
Selbstfinanzierungsanteil	20%	11%	22%	> 20 % gut 10 - 20 % mittel < 10 % schlecht
Anteil des laufenden Ertrags, der zur Finanzierung der Investitionen oder zum Abbau von Schulden aufgewendet werden kann.				
Selbstfinanzierungsgrad	116%	34%	219%	> 100 % ideal 80 - 100 % gut bis vertretbar 50 - 80 % problematisch < 50 % ungenügend
Anteil der Nettoinvestitionen, der aus eigenen Mitteln finanziert werden kann.				

Anhang

Statistikkenzahlen

	Rechnung 2020	Budget 2020	Rechnung 2019	Richtwerte
Kapitaldienstanteil	5%	7%	5%	< 5 % geringe Belastung 5 - 15 % tragbare Belastung > 15 % hohe Belastung
Anteil des laufenden Ertrags, der durch den Zinsdienst und die Abschreibungen gebunden ist.				
Zinsbelastungsanteil	0%	1%	1%	0 - 4 % gut 4 - 9 % genügend > 9 % schlecht
Anteil des laufenden Ertrags, welcher durch den Nettozinsaufwand gebunden ist.				
Investitionsanteil	27%	30%	12%	sehr stark > 30 % stark 20 - 30 % mittel 10 - 20 % schwach < 10 %
Der Investitionsanteil zeigt das Ausmass der Investitionstätigkeit an. Er gibt an, welcher Anteil der gesamten Ausgaben einer Gemeinde für Investitionen in die Infrastruktur eingesetzt wurde.				

Anhang

Kreditrechtliche Angaben

Verpflichtungskredite

Kreditbeschluss								Rechnung 2020						
Datum	Organ	Brutto Netto	Kredit Fr.	Konto ER Konto IR	Bezeichnung	Ausgaben kumuliert bis 2019	Einnahmen kumuliert bis 2019	Ausgaben	Einnahmen	Ausgaben kumuliert bis 2020	Einnahmen kumuliert bis 2020	Abweichung bewilligter Kredit	Abrechnung Datum	Organ
12.06.2019	GV	Brutto	512'000.00	diverse	Sanierung Kählwiesstrasse 2. Etappe	227'411.00	0.00	105'668.20	0.00	333'079.20	0.00	178'920.80	11.02.2021	GR
				6150.5010.01	Anteil Strasse	162'486.00		78'288.10		240'774.10				
				7101.5030.01	Anteil Wasser	63'925.00		21'785.30		85'710.30				
				7201.5030.01	Anteil Abwasser	1'000.00		5'594.80		6'594.80				
12.06.2019	GV	Brutto	864'000.00	8791.5030.02	Sanierung Heizzentrale Fernwärme	3'504.25	0.00	865'756.00	0.00	869'260.25	0.00	-5'260.25		
03.07.2020	GV	Brutto	301'000.00	diverse	Sanierung Grütstrasse	0.00	0.00	155'413.85	0.00	155'413.85	0.00	145'586.15		
				6150.5010.09	Anteil Strasse	0.00		102'505.85						
				7101.5030.09	Anteil Wasser	0.00		52'908.00						
27.11.2020	GV	Brutto	468'000.00	diverse	Sanierung Gräslikerstr./Breitackerstr.	0.00	0.00	0.00	0.00	0.00	0.00	468'000.00		
				6150.5010.12	Anteil Strasse	0.00		0.00		0.00				
				7101.5030.12	Anteil Wasser	0.00		0.00		0.00				
				7201.5030.12	Anteil Abwasser	0.00		0.00		0.00				

Ausweis der von den Stimmberechtigten (Gemeindeversammlung oder Urne) oder dem Gemeindeparlament beschlossenen Verpflichtungskredite (§ 19 Abs. 1 lit. f. VGG).

Anhang

Gebundene Ausgabenbeschlüsse

Kreditbeschluss							Rechnung 2020						
Datum	Brutto Netto	Kredit Fr.	Konto ER Konto IR	Bezeichnung	Ausgaben kumuliert bis 2019	Einnahmen kumuliert bis 2019	Ausgaben	Einnahmen	Ausgaben kumuliert bis 2020	Einnahmen kumuliert bis 2020	Abweichung bewilligter Kredit	Abrechnung Datum	Organ
30.06.2016	B	485'000.00	7101.5030.02	Löschwasserversorgung Aussenhöfe	396'603.45	0.00	5'083.75	0.00	401'687.20	0.00	83'312.80	25.06.2020	GR
26.01.2017	B	450'000.00	701.5015 resp. 7101.5030.06	2. Standbein Wasserversorgung	445'641.67	0.00	4'524.80	0.00	450'166.47	0.00	-166.47	08.10.2020	GR

Ausweis der vom Gemeindevorstand als gebunden erklärten Ausgaben über dessen Kompetenzlimite gemäss Gemeindeordnung.

Jahresrechnung - Details zum Finanzbericht

Erfolgsrechnung

Erläuterungen zur Erfolgsrechnung

0

Allgemeine Verwaltung

Kurz und bündig

Der Nettoaufwand fällt im 2020 ca. Fr. 32'000 höher aus als budgetiert. Trotz Verschiebungen innerhalb der Konti bewegen sich die Ausgaben im Rahmen des Budgets. Bei den Einnahmen wurden rund Fr. 33'000 weniger eingenommen. Zudem wurde für den Steuerbezug Fr. 20'000 zuviel budgetiert. Bei den Baubewilligungsgebühren wurde zwar deutlich mehr verrechnet als im Vorjahr. Trotzdem wurde das Budget um rund Fr. 25'000 unterschritten.

Konto	Rechnung 2020	Budget 2020	Differenz	
0120.3130.03	0.00	5'500.00	-5'500.00	Keine Anlässe durchgeführt aufgrund Corona-Pandemie.
0210.3010.00	100'320.21	94'000.00	6'320.21	Die bis 31.03.20 budgetierte Pensumserhöhung von 5 % bei der Finanzverwaltung wurde vorerst bis 31.12.20 verlängert. Ende Jahr wurde beschlossen das Pensum definitiv unbefristet auf 40 % zu erhöhen. Zudem wurden Mehrleistungen von Fr. 3'639.21 per 31.12.2020 abgegrenzt.
0210.3130.01	2'055.24	6'600.00		Zu hoch budgetiert - wurde im 2021 angepasst.
0210.3113.00	3'175.80	0.00	3'175.80	Damit Homeoffice überhaupt umgesetzt werden konnte, wurden ein Laptop sowie drei Bildschirme angeschafft.
0210.3930.00	14'000.00	0.00	14'000.00	Die internen Verrechnungen wurden mit GRB Nr. 211 v. 10.10.2020 rückwirkend ab 01.01.2020 neu geregelt.
0210.4612.01	61'516.65	84'000.00	-22'483.35	Die Steuerbezugsentschädigung betreffend der Polit. Gemeinde wird seit 2019 nicht mehr intern verrechnet
0220.3132.00	11'981.75	22'000.00	-10'018.25	Die Aufwendungen für Schutzabklärungen bewegen sich im Rahmen des Vorjahres. Eine Schätzung der Kosten ist schwierig, da noch keine Erfahrungswerte vorhanden sind.
0220.3132.01	80'830.15	58'000.00	22'830.15	Es wurden ausserordentlich (ca. 1.5 mal mehr als im Vorjahr) viele Baugesuche eingereicht (Coronajahr).
0220.4210.01	34'465.00	60'000.00	-25'535.00	Ist sehr schwierig zu budgetieren, da es grosse Abweichungen der einzelnen Rechnungsjahre gibt. Eingenommen wurde 2020 ca. 1/3 mehr als im Vorjahr. Budgetiert wurde der Durchschnittswert aus den Jahren 2016-2018.
0290.3111.00	28'023.40	12'000.00	16'023.40	Es wurden für Fr. 12'700 Klapptische und Stühle für den Giebel angeschafft. Finanziert aus dem Jubiläumsfonds der ZKB.
0290.3120.00	14'130.00	22'500.00	-8'370.00	Die Ausgaben bewegen sich im Vorjahresbereich. Budget wurde für 2021 angepasst.

0290.3140.00	25'045.30	0.00	25'045.30	Die hier verbuchten Unterhaltsarbeiten (Fr. 6'600 für Neugestaltung Böschung Kanzlei) wurden irrt. im Konto 0290.3144.00 budgetiert. Die Reparatur der Natursteinpflasterung Kirchstr. 1 kostete Fr. 15'000. Zum Zeitpunkt der Budgetierung rechnete man noch mit einer umfassenden Sanierung für rund Fr. 40'000, welche in der Investitionsrechnung eingestellt wurde (0290.5000.01).
0290.3144.00	23'588.40	42'500.00	-18'911.60	Siehe Kto. 0290.3140.00; zudem fielen die Malerarbeiten der Westfassade Werkgebäude ca. Fr. 9'000 günstiger aus als budgetiert.

1

Öffentliche Ordnung und Sicherheit**Kurz und bündig**

Der Nettoaufwand fiel rund Fr. 35'000 tiefer aus als budgetiert. Hauptgrund dafür ist der um Fr. 24'000 tiefer ausfallende Kostenanteil an den ZV Feuerwehr Flaachtal.

Konto	Rechnung 2020	Budget 2020	Differenz	
1400.3130.02	6'832.00	9'500.00	-2'668.00	Für die Nachführung des Leitungskatasters 'div. Medien' fielen keine Kosten an.
1500.3612.00	34'953.00	59'300.00	-24'347.00	Der Kostenanteil für die Feuerwehr Flaachtal fiel deutlich tiefer aus als budgetiert.

3

Kultur, Sport und Freizeit**Kurz und bündig**

Der Nettoaufwand fällt im 2020 ca. Fr. 30'000 tiefer aus als budgetiert.

Vor allem im Unterhalt der Irchelhalle wurde überall etwas weniger benötigt als budgetiert. Zudem hat der GR die internen Verrechnungen per 01.01.2020 neu geregelt. Neu werden die Dienstleistungen vom Werk/Forst nur noch den gebührenfinanzierten Bereichen intern belastet. Dies war zum Zeitpunkt der Budgeterstellung noch nicht bekannt.

Konto	Rechnung 2020	Budget 2020	Differenz	
3290.3111.00	5'577.80	0.00	5'577.80	Es wurden Stehbartische inkl. Hussen und Transportwagen für kulturelle Anlässe angeschafft. Finanziert aus dem Jubiläumsfonds der ZKB.
3411.3010.09	-1'344.60	0.00	-1'344.60	Corona-Erwerbsersatzentschädigung für Quarantäne
3411.3090.00	0.00	2'000.00	-2'000.00	Es wurden keine Weiterbildungskurse besucht.
3411.3111.00	2'217.05	4'500.00	-2'282.95	Der hier budgetierte Defibrillator wurde im Kto. 4900.3116.00 verbucht.

3411.3910.00	0.00	8'000.00	-8'000.00	Die internen Verrechnungen wurden mit GRB Nr. 211 v. 10.10.2020 rückwirkend ab 01.01.2020 neu geregelt.
3420.3910.00	0.00	3'500.00	-3'500.00	Die internen Verrechnungen wurden mit GRB Nr. 211 v. 10.10.2020 rückwirkend ab 01.01.2020 neu geregelt.

4

Kranken-, Alters- und Pflegeheime

Kurz und bündig

Der Nettoaufwand fällt um rund Fr. 24'000 tiefer aus als budgetiert.

Der Kostenanteil für das Alterswohnheim Flaachtal fiel Fr. 26'000 tiefer aus als budgetiert.

Die Pflegefinanzierungsbeiträge fielen im Rechnungsjahr deutlich tiefer aus, als angenommen. Es gab hier auch eine Verschiebung von der stationären zur ambulanten Krankenpflege.

Konto	Rechnung 2020	Budget 2020	Differenz	
4120.3612.00	6'583.60	33'000.00	-26'416.40	Gemäss Kostenverteiler fällt die Entschädigung an den ZV Alterswohnheim Flaachtal deutlich tiefer aus.
Funkt. 4125	41'268.45	97'000.00	-55'731.55	Die Pflegefinanzierungsbeiträge bei Alters- und Pflegeheimen fielen deutlich tiefer aus als budgetiert.
4210.4634.00	15'996.22	10'000.00	5'996.22	Höherer Ertragsüberschuss Spitexverein Flaachtal
Funkt. 4215	52'842.15	17'000.00	35'842.15	Die Pflegefinanzierungsbeiträge bei der ambulanten Krankenpflege fielen deutlich höher aus als budgetiert.
4900.3116.00	3'530.95	0.00	3'530.95	Defibrillator Irchelhalle (irrt. auf Kto. 3411.3111.00 budgetiert)

5

Soziale Sicherheit

Kurz und bündig

Der Nettoaufwand fällt um rund Fr. 23'000 tiefer aus als budgetiert. Zwar schlägt der Kostenbeitrag für eine Schülerfremdplatzierung, welcher zum Zeitpunkt der Budgeterstellung noch nicht bekannt war mit Fr. 54'000.- Aufwand zu Buche. Aber der deutlich niedrigere Aufwand bei den Ergänzungsleistungen, Alimenterborschussungen und Sozialhilfen hebt dies wieder auf.

Konto	Rechnung 2020	Budget 2020	Differenz	
Funkt. 5320	24'645.00	30'400.00	-5'755.00	Die Ergänzungsleistungen AHV fielen tiefer aus als budgetiert.
5430.3637.00	12'391.20	27'000.00	-14'608.80	Alimenterborschussungen fielen deutlich tiefer aus als angenommen.
5441.3612.00	54'000.00	0.00	54'000.00	Anteil Wohnkosten einer Fremdplatzierung in der Schule Flaachtal (seit Herbst 2019).

Funkt. 5720	884.50	28'800.00	-27'915.50	Im Rechnungsjahr gab es keine grösseren Unterstützungsfälle resp. diejenigen die anfielen, konnten weiterverrechnet werden.
5730.3612.00	44'378.38	71'000.00	-26'621.62	Kostenbeitrag an Asylkoordination Bezirk Andelfingen fiel deutlich tiefer aus als budgetiert. Zur Zeit beherbergt Buch a. I. keine Asylanten.

6

Verkehr und Nachrichtenübermittlung

Kurz und bündig

Der Nettoaufwand fällt um rund Fr. 31'000 tiefer aus als budgetiert. Die grössten Abweichungen resultiert aus der nicht Erarbeitung des Strassensanierungskonzeptes mit Einbindung Wasser/Abwasser. Weiter wurden für Salz und Werkzeuge sowie Winterdienst weniger ausgegeben. Die internen Verrechnungen wurden auch hier neu geregelt und pauschalisiert.

Mehr ausgegeben wurde u.a. mit dem Einlenker Loobächlistrasse und der Reparatur der Meteorleitung Desibachstr. 35 im Strassenunterhalt.

Konto	Rechnung 2020	Budget 2020	Differenz	
6150.3101.10	5'547.80	18'000.00	-12'452.20	Der Salzbezug fiel mit Fr. 3'208.90 deutlich tiefer aus als angenommen (Budget: Fr. 10'000)
6150.3111.00	2'372.60	13'000.00	-10'627.40	Das budgetierte Werkzeug inkl. Zubehör wurde nicht angeschafft (Budget: Fr. 5'000). Auch die budgetierten Schneezeichen von Fr. 8'000 fielen mit Fr. 2'372.60 deutlich günstiger aus.
6150.3131.00	3'231.00	30'000.00	-26'769.00	Sanierungskonzept mit Einbindung Wasser/Abwasser wurde nicht erarbeitet.
6150.3132.00	6'289.20	500.00	5'789.20	Allgemeine Arbeiten für Nachführung Strassenkataster durch Ingenieurbüro.
6150.3141.10	13'292.55	20'000.00	-6'707.45	Winterdienst wurde aufgrund des milden Winters weniger gebraucht.
6150.3141.20	15'179.95	20'000.00	-4'820.05	Die Kosten für die Strassenreinigung waren mit Fr. 20'000 etwas zu hoch budgetiert.
6150.3141.40	96'599.45	62'000.00	34'599.45	Nicht budgetierte Ausgaben: Einlenker Loobächlistrasse Fr. 14'571.55 -; Meteorleitung Desibachstrasse 35 reparieren/unterspülter Belag total Fr. 30'425.-.
6150.3910.00	52'000.00	41'000.00	11'000.00	Die internen Verrechnungen wurden mit GRB Nr. 211 v. 10.10.2020 rückwirkend ab 01.01.2020 neu geregelt.
6150.3930.00	15'000.00	0.00	15'000.00	dito.
6150.4260.00	10'000.00	0.00	10'000.00	Beitrag Kanton Zürich an Gemeindestrassenschäden infolge Verkehrsumleitung.
6150.4612.00	3'675.00	0.00	3'675.00	Verrechnung Werkmitarbeiter für externe Arbeiten Gde. Berg a. Irchel.

7

Umweltschutz und Raumordnung**Kurz und bündig**

Der Kanton kündigte ursprünglich für 2020 die Sanierung der Hauptstrasse (Kantonsstrasse) an. Um Synergien zu nutzen, plante der GR einige Unterhaltsarbeiten beim Wasser und Abwasser in diesem Bereich. Die Sanierung wurde aber durch den Kanton um ein Jahr verschoben. Deshalb wurden auch die von unserer Seite her geplanten Arbeiten verschoben.

Wasser: Aus den oben erwähnten Gründen, den tieferen Abschreibungen (mehr Anschlussgebühren als budgetiert) und den tieferen neuen internen Verrechnungspauschalen konnten rund Fr. 48'000 mehr als budgetiert in die Spezialfinanzierung eingelegt werden.

Konto	Rechnung 2020	Budget 2020	Differenz	
7101.3143.01	19'574.95	24'000.00	-4'425.05	Die Kosten für die Erneuerung UV-Anlage Loobächli fielen mit Fr. 13'421.70 deutlich tiefer aus als budgetiert (Fr. 19'000).
7101.3143.02	9'406.70	42'000.00	-32'593.30	Unterhaltsarbeiten im Zusammenhang mit der verschobenen Sanierung der Hauptstrasse wurden deshalb nicht getätigt (Budget: Fr. 25'000). Zwei weitere Projekte (Stumpenleitung Obstgarten, Schieberkreuz Kählwiesstr.) wurden nicht realisiert (Budget: Fr. 7'000).
7101.3151.00	6'600.00	1'000.00	5'600.00	Visualisierungs-PC Steuerung Wasserversorgung.
7101.3510.00	182'543.16	134'900.00	47'643.16	Die Einlage in die Spezialfinanzierung fiel aufgrund der tieferen Aufwendungen höher aus als erwartet.
7101.3910.00	27'000.00	38'000.00	-11'000.00	Die internen Verrechnungen wurden mit GRB Nr. 211 v. 10.10.2020 rückwirkend ab 01.01.2020 neu geregelt.
7101.3930.00	9'000.00	3'000.00	6'000.00	dito.
7101.4631.00	5'780.00	0.00	5'780.00	Hydrantenbeitrag
7201.3132.00	7'530.45	0.00	7'530.45	Allgemeine Arbeiten durch Ingenieur.
7201.3143.00	13'892.55	28'000.00	-14'107.45	Der Ersatz der Schachtabdeckungen an der Hauptstrasse wurde auf später verschoben (Budget: Fr. 18'000).
7201.4510.00	25'564.93	45'400.00	-19'835.07	Die Entnahme aus der Spezialfinanzierung fiel aufgrund der tieferen Aufwendungen kleiner aus als geplant.
7301.3910.00	11'000.00	5'000.00	6'000.00	Die internen Verrechnungen wurden mit GRB Nr. 211 v. 10.10.2020 rückwirkend ab 01.01.2020 neu geregelt.
7301.4510.00	11'415.55	6'100.00	5'315.55	Aufgrund der höheren Ausgaben wurde mehr aus der Spezialfinanzierung entnommen als geplant.
7710.3143.00	5'625.80	32'000.00	-26'374.20	Folgende budgetierte Projekte wurden nicht realisiert: Sanierung Kanalisation und Wasser (Fr. 10'000); Raumplanung 'Zukunft' Friedhof (Fr. 8'000); Aufhebung Splittgrube (Fr. 4'000); Zudem kosteten die Gartenarbeiten rund Fr. 6'000.- weniger als budgetiert.
7710.3910.00	0.00	8'000.00	-8'000.00	Die internen Verrechnungen wurden mit GRB Nr. 211 v. 10.10.2020 rückwirkend ab 01.01.2020 neu geregelt.

8

Volkswirtschaft**Kurz und bündig**

Der Nettoertrag fällt im 2020 ca. Fr. 4'500 tiefer aus als budgetiert. Aufgrund der massiven Käferholzproblematik, Sicherheitsholzerei entlang der Waldstrassen in Eschenbeständen und des viermaligen Windwurfes anfangs 2020 fielen massiv mehr Holzerarbeiten, Maschinenstunden und Transporte an. Im Wiler wurde ein Holzzwischenlager eingerichtet. Zudem wurde auch aus dem Bereich Privatwald viel Käferholz verkauft. Die Erträge wurden bei uns vereinnahmt, um danach an die Privatwaldbesitzer ausbezahlt zu werden. Dadurch weichen zum Teil die Ein- und Ausgaben unter den einzelnen Positionen stark vom Budget ab.

Konto	Rechnung 2020	Budget 2020	Differenz	
8200.3101.02	148'463.65	3'000.00	145'463.65	Verkauf Käferholz aus Privatwald, das im Rahmen der Käferbekämpfung des Kantons mit kantonalen Beiträgen aus dem Wald an Zwischenlager Wiler geführt wurde. Dienstleistung der Gemeinde in Krisensituationen. In normalen Jahren ist das nicht nötig.
8200.3130.03	201'780.80	43'500.00	158'280.80	- Fr. 55'000 für Transport Käferholz an Zwischenlager Wiler. Betrag wurde vom Kanton mit Fr. 12.-/m3 zurückerstattet (Kto. 8200.4612.00). Total Fr. 68'000 inkl. Anteil für Organisation und Landpacht.
8200.3141.00	0.00	19'000.00	-19'000.00	Die Erneuerung der Verschleisschicht Loobächlistrasse hat der GR bis auf weiteres zurückgestellt. Die Unterhaltsarbeiten an der Schaffhauserstrasse sowie der bauliche Unterhalt (Seitengräben und Abranden) wurde aufgrund des vielen Verkehrs mit schweren Maschinen im Wald zurückgestellt.
8200.3151.00	11'494.75	4'000.00	7'494.75	Unvorhergesehene Reparaturen an Betriebsfahrzeug Kia für MFK.
8200.3161.00	60'304.45	34'000.00	26'304.45	Leasing für Durchzugsentaster (nicht budgetiert) und mehr Maschineneinsatz für Forstbetrieb für Holzernte im Käferholz und Windwurfschäden.
8200.3637.00	21'881.00	0.00	21'881.00	Neues Konto - nicht budgetiert. Auszahlungen Sammelrechnungen betreffend Wildschaden und Jungwuchs.
8200.4250.01+02	294'028.12	87'000.00	207'028.12	Ertrag inkl. Holzverkauf aus Privatwald über Zwischenlager Wiler (Auszahlung an Private Kto. 8200.3101.02)
8200.4250.05	96'244.25	65'000.00	31'244.25	Zum Glück Abnehmer für Holzschnitzel vorhanden. Höhere Preise
8200.4250.06	17'601.85	2'000.00	15'601.85	Verkauf von Pflanzen und Wildschutzmaterial für Privatwald (Sammelbestellungen) - nicht planbar.
8200.4260.02	12'849.30	5'500.00	7'349.30	Käferholzernte im Privatwald durch Forstbetrieb.
8200.4612.00	115'814.50	90'000.00	25'814.50	Zusätzliche Arbeiten (Käfer, 4 x Windwurf im Frühling 2020) in der Gemeinde Berg am Irchel.
8200.4631.00	97'619.32	17'000.00	80'619.32	Vergütung durch Kanton für Transportkosten Käferholz an Zwischenlager; Vergütung durch Kanton an Wildschaden und Jungwuchspflege bei Schadenflächen Käferholz.
8791.4240.01	79'766.70	88'000.00	-8'233.30	Kündigung eines Abonnenten per Mitte Jahr. Aufgrund des eher milden Winters wurde etwas weniger Wärme verkauft als angenommen.
8791.4510.00	12'205.90	0.00	12'205.90	Statt wie budgetiert einer Einlage von Fr. 1'400, resultierte eine Entnahme von Fr. 12'205.90.

9

Finanzen und Steuern**Kurz und bündig**

Fr. 70'000 Mehreinnahmen durch Grundstückgewinnsteuern;

Fr. 15'000 weniger Liegenschaftenunterhalt Finanzvermögen;

Fr. 217'000 Reingewinn Verkauf Schulhausparkplatz

Konto	Rechnung 2020	Budget 2020	Differenz	
Funkt. 9100	1'055'006.16	1'043'000.00	12'006.16	Mehreinnahmen Steuern
9101.4022.00	112'703.90	40'000.00	72'703.90	Der Grundstückgewinnsteuerertrag fiel rund Fr. 72'000.- höher aus als budgetiert. Einerseits wurde sicher eher vorsichtig budgetiert, andererseits bewegt sich der Betrag, wie auch im Vorjahr, immer noch deutlich über dem Durchschnitt der vergangenen Jahre.
9630.3430.00	0.00	12'000.00	-12'000.00	Die budgetierte Erschliessung des Schulhausparkplatzes wurde nicht nötig, da das Grundstück vorher verkauft werden konnte.
9630.3431.00	6'149.40	0.00	6'149.40	Der ordentliche Unterhalt wurde im Kto. 9630.3430.90 budgetiert.
9630.3431.90	0.00	8'000.00	-8'000.00	dito.
9630.4430.03	2'690.00	200.00	2'490.00	Es wurde ein Gebührenreglement, welches die Benützung der gemeindeeigenen Parkplätze mittels Parkkarten regelt, eingeführt. Betrifft vorallem den Parkplatz an der Desibachstrasse.
9639.3441.40	14'422.00	0.00	14'422.00	Wertberichtigung Liegenschaft Kirchstrasse 7/9/11 infolge Investitionsbeitrag an neue Holzschnitzelheizung.
9639.4411.00	217'303.55	0.00	217'303.55	Gewinn aus Verkauf Schulhausparkplatz Kat. Nr. 1363.

Hauptaufgabenbereiche (Funktionale Gliederung)		Rechnung 2020		Budget 2020		Rechnung 2019	
		Aufwand	Ertrag	Aufwand	Ertrag	Aufwand	Ertrag
0	ALLGEMEINE VERWALTUNG	792'796.00	197'389.35	793'800	230'000	744'007.44	185'822.60
1	ÖFFENTLICHE ORDNUNG UND SICHERHEIT	162'085.52	17'194.29	198'550	18'500	164'236.24	24'353.71
3	KULTUR, SPORT UND FREIZEIT	259'477.81	92'589.60	288'750	89'300	265'641.53	104'164.55
4	GESUNDHEIT	130'988.54	15'996.22	178'900	10'000	115'981.45	12'041.29
5	SOZIALE SICHERHEIT	252'700.83	63'108.35	272'700	59'900	227'190.69	42'195.10
6	VERKEHR UND NACHRICHTENÜBERMITTLUNG	397'979.35	17'726.75	414'700	3'300	285'978.08	1'911.95
7	UMWELTSCHUTZ UND RAUMORDNUNG	546'846.62	485'546.63	596'500	492'800	555'048.67	479'663.31
8	VOLKSWIRTSCHAFT	996'170.63	1'023'741.84	618'900	650'900	754'452.71	721'521.77
9	FINANZEN UND STEUERN	982'940.09	3'201'111.21	972'850	2'877'300	1'321'656.86	3'059'122.43
Total Aufwand / Ertrag		4'521'985.39	5'114'404.24	4'335'650	4'432'000	4'434'193.67	4'630'796.71
Ertragsüberschuss (+) / Aufwandüberschuss (-)			592'418.85		96'350		196'603.04
Total		4'521'985.39	4'521'985.39	4'335'650	4'335'650	4'434'193.67	4'434'193.67

Einzelkonten nach Funktionen		Rechnung 2020		Budget 2020		Rechnung 2019	
		Aufwand	Ertrag	Aufwand	Ertrag	Aufwand	Ertrag
0	ALLGEMEINE VERWALTUNG	792'796.00	197'389.35	793'800	230'000	744'007.44	185'822.60
	Nettoergebnis		595'406.65		563'800		558'184.84
0110	Legislative	29'636.40		32'550		36'752.41	
	Nettoergebnis		29'636.40		32'550		36'752.41
3000.01	Entschädigungen Behörden und Kommissionen (Wahlbüro, RPK)	7'300.00		7'700		10'984.65	
3000.02	Tag- und Sitzungsgelder	5'675.00		5'700		5'660.00	
3050.00	AG-Beiträge AHV, IV, EO, ALV, Verwaltungskosten	573.27		700		495.38	
3053.00	AG-Beiträge an Unfall- und Personal-Haftpflichtversicherungen	31.46		500		37.31	
3054.00	AG-Beiträge an Familienausgleichskasse	106.50		150		83.30	
3055.00	AG-Beiträge an Krankentaggeldversicherungen	1.92				4.75	
3090.00	Aus- und Weiterbildung der Behördenmitglieder			1'000		940.00	
3099.00	Übriger Personalaufwand			500		648.85	
3102.00	Drucksachen, Publikationen	5'210.85		4'500		5'867.30	
3130.00	Dienstleistungen Dritter	2'475.35		5'100		2'652.77	
3132.00	Honorare externe Berater, Gutachter, Fachexperten usw.	8'262.05		6'600		9'378.10	
3170.00	Reisekosten und Spesen			100			
0120	Exekutive	86'437.89		98'650		94'811.88	
	Nettoergebnis		86'437.89		98'650		94'811.88
3000.01	Entschädigungen Behörden und Kommissionen (GR)	46'500.00		46'500		47'545.60	
3000.02	Tag- und Sitzungsgelder	22'981.65		28'000		23'180.00	
3050.00	AG-Beiträge AHV, IV, EO, ALV, Verwaltungskosten	4'559.51		5'100		4'609.84	
3053.00	AG-Beiträge an Unfall- und Personal-Haftpflichtversicherungen	490.96		200		468.64	
3054.00	AG-Beiträge an Familienausgleichskasse	846.99		1'000		905.30	
3055.00	AG-Beiträge an Krankentaggeldversicherungen	166.43				157.15	
3090.00	Aus- und Weiterbildung der Behördenmitglieder	500.00		1'000		1'153.10	
3099.00	Übriger Personalaufwand	6'252.35		7'250		6'555.50	
3102.00	Drucksachen, Publikationen	477.70		600		1'185.45	
3130.02	Mitglieder- und Verbandsbeiträge	2'744.30		2'000		2'526.65	
3130.03	Dienstleistungen Dritter (Anlässe, Empfänge, Ehrungen)			5'500		4'477.80	
3170.00	Reisekosten und Spesen	70.00		500		140.00	
3199.00	Übriger Betriebsaufwand (Geschenke etc.)	848.00		1'000		1'906.85	
0210	Finanz- und Steuerverwaltung	183'146.08	113'431.35	164'100	129'600	191'497.25	109'572.60
	Nettoergebnis		69'714.73		34'500		81'924.65
3010.00	Löhne des Verwaltungs- und Betriebspersonals	100'320.21		94'000		99'034.03	

Einzelkonten nach Funktionen		Rechnung 2020		Budget 2020		Rechnung 2019	
		Aufwand	Ertrag	Aufwand	Ertrag	Aufwand	Ertrag
3050.00	AG-Beiträge AHV, IV, EO, ALV, Verwaltungskosten	6'335.50		6'100		6'059.70	
3052.00	AG-Beiträge an Pensionskassen	6'182.10		6'500		6'369.80	
3053.00	AG-Beiträge an Unfall- und Personal-Haftpflichtversicherungen	1'450.15		1'300		1'407.85	
3054.00	AG-Beiträge an Familienausgleichskasse	1'070.95		1'100		1'149.25	
3055.00	AG-Beiträge an Krankentaggeldversicherungen	802.70		800		794.60	
3090.00	Aus- und Weiterbildung des Personals			1'000		150.00	
3099.00	Übriger Personalaufwand	300.00		800		910.00	
3100.00	Büromaterial	529.60		1'500		429.50	
3102.00	Drucksachen, Publikationen	1'306.95		2'500		137.30	
3103.00	Fachliteratur, Zeitschriften			300			
3110.00	Anschaffung Büromöbel und -geräte			1'500		675.30	
3113.00	Anschaffung Hardware	3'175.80				5'771.60	
3118.00	Anschaffung immaterielle Anlagen					2'127.10	
3130.01	Allgemeine Verwaltungskosten	2'055.24		6'600		1'304.34	
3130.02	Mitglieder- und Verbandsbeiträge	440.00		500		440.00	
3130.03	Betriebskosten	4'082.85		1'800		3'152.70	
3132.00	Honorare externe Berater, Gutachter, Fachexperten usw.	7'247.40		8'000		14'496.25	
3133.00	Informatik-Nutzungsaufwand	22'929.60		19'400		21'203.05	
3158.00	Unterhalt immaterielle Anlagen	1'748.00		1'500		3'340.60	
3170.00	Reisekosten und Spesen			100			
3181.01	Abschreibungen und Erlasse von Betriebskosten	20.00		300		160.00	
3611.00	Entschädigungen an Kantone (Steuerbezugskosten, OST, Staus)	4'474.03		3'000		3'998.28	
3612.00	Entschädigungen an Gemeinden (Scan Center)	4'675.00		5'500		4'386.00	
3930.00	Interne Verrechnung von Betriebs- und Verwaltungskosten	14'000.00				14'000.00	
4210.00	Gebühren für Amtshandlungen (Steuerausweise, ect.)		240.00		100		160.00
4250.00	Verkäufe		25.00				
4260.01	Mahngebühren und Rückerstattungen Betriebskosten		1'627.70		2'000		1'446.80
4611.00	Entschädigungen von Kanton für Steuerbezug		32'522.00		31'000		31'229.00
4612.01	Entschädigungen von anderen Gemeinden für Steuerbezug		61'516.65		84'000		59'236.80
4910.00	Interne Verrechnung von Dienstleistungen		8'000.00		8'000		8'000.00
4930.00	Interne Verrechnungen von Betriebs- und Verwaltungskosten		9'500.00		4'500		9'500.00
0220	Allgemeine Dienste, übrige Nettoergebnis	350'637.58	69'225.00 281'412.58	358'800	85'700 273'100	333'048.94	62'990.00 270'058.94
3010.00	Löhne des Verwaltungs- und Betriebspersonals	178'496.82		183'000		178'593.12	
3050.00	AG-Beiträge AHV, IV, EO, ALV, Verwaltungskosten	11'214.07		12'000		10'883.10	
3052.00	AG-Beiträge an Pensionskassen	8'459.16		9'000		8'941.15	

Einzelkonten nach Funktionen		Rechnung 2020		Budget 2020		Rechnung 2019	
		Aufwand	Ertrag	Aufwand	Ertrag	Aufwand	Ertrag
3053.00	AG-Beiträge an Unfall- und Personal-Haftpflichtversicherungen	2'655.04		2'500		2'615.37	
3054.00	AG-Beiträge an Familienausgleichskasse	1'955.20		2'200		2'311.45	
3055.00	AG-Beiträge an Krankentaggeldversicherungen	1'467.68		1'500		1'470.36	
3090.00	Aus- und Weiterbildung des Personals	90.00		2'000		1'145.00	
3099.00	Übriger Personalaufwand	1'819.60		2'600		2'256.40	
3100.00	Büromaterial	3'606.80		4'100		4'444.30	
3102.00	Drucksachen, Publikationen	4'303.50		4'500		5'360.50	
3103.00	Fachliteratur, Zeitschriften	494.10		500		617.30	
3110.00	Anschaffung Büromöbel und -geräte	1'031.80		1'200		294.80	
3113.00	Anschaffung Hardware					5'117.85	
3130.01	Allgemeine Verwaltungskosten (Porti, Telefon ect.)	9'248.40		11'200		9'773.18	
3130.02	Mitglieder- und Verbandsbeiträge	1'480.00		1'400		1'280.00	
3130.03	Nachführen Gemeindearchiv	4'421.85		4'800			
3130.04	Dienstleistungen Dritter	310.00					
3132.00	Honorare externe Berater usw. (Abklärung Schutzwürdigkeit)	11'981.75		22'000		14'181.55	
3132.01	Honorar externe Bauberatung	80'830.15		58'000		54'497.70	
3133.00	Informatik-Nutzungsaufwand (Rechenzentrum, Homepage ectl.)	17'687.55		27'000		22'421.13	
3134.00	Sachversicherungsprämien	5'276.25		5'600		5'256.80	
3150.00	Unterhalt Büromöbel und -geräte	774.55		1'000			
3158.00	Unterhalt immaterielle Anlagen (Software, Service-Verträge)	772.80		1'500		718.93	
3161.00	Mieten, Benützungskosten Mobilien	1'084.55					
3162.00	Raten für operatives Leasing (Frankiermaschine)	1'059.76		1'100		794.85	
3170.00	Reisekosten und Spesen	116.20		100		74.10	
4210.01	Baubewilligungsgebühren		34'465.00		60'000		26'120.00
4210.02	Übrige Gebühren für Amtshandlungen		260.00		200		320.00
4260.00	Rückerstattungen und Kostenbeteiligungen Dritter						2'050.00
4612.00	Entschädigungen von Gemeinden und Zweckverbänden		3'000.00		3'000		3'000.00
4910.00	Interne Verrechnung von Dienstleistungen		8'000.00		8'000		8'000.00
4930.00	Interne Verrechnung von Betriebs- und Verwaltungskosten		23'500.00		14'500		23'500.00
0290	Verwaltungsliegenschaften, übrige Nettoergebnis	142'938.05	14'733.00	139'700	14'700	87'896.96	13'260.00
			128'205.05		125'000		74'636.96
3010.00	Löhne des Verwaltungs- und Betriebspersonals	23'715.02		23'000		24'539.65	
3049.00	Übrige Zulagen	400.00				400.00	
3050.00	AG-Beiträge AHV, IV, EO, ALV, Verwaltungskosten	1'561.21		1'500		827.64	
3052.00	AG-Beiträge an Pensionskassen	534.98		600		553.62	

Einzelkonten nach Funktionen		Rechnung 2020		Budget 2020		Rechnung 2019	
		Aufwand	Ertrag	Aufwand	Ertrag	Aufwand	Ertrag
3053.00	AG-Beiträge an Unfall- und Personal-Haftpflichtversicherungen	1'276.44		800		1'137.92	
3054.00	AG-Beiträge an Familienausgleichskasse	266.25		300		909.15	
3055.00	AG-Beiträge an Krankentaggeldversicherungen	171.95		200		165.50	
3099.00	Übriger Personalaufwand	25.00		200		172.00	
3101.00	Betriebs-, Verbrauchsmaterial	2'328.75		2'400		1'625.15	
3111.00	Anschaffung Apparate, Maschinen, Geräte, Fahrzeuge, Werkzeuge	28'023.40		12'000		123.50	
3120.00	Ver- und Entsorgung Liegenschaften VV	14'130.00		22'500		13'655.00	
3130.00	Dienstleistungen Dritter			1'000		120.40	
3130.02	Mitglieder- und Verbandsbeiträge	115.00				115.00	
3134.00	Sachversicherungsprämien	4'453.10		5'200		4'453.10	
3140.00	Unterhalt an Grundstücken	25'045.30				1'220.20	
3144.00	Unterhalt Hochbauten, Gebäude	23'588.40		42'500		9'242.40	
3151.00	Unterhalt Apparate, Maschinen, Geräte, Fahrzeuge, Werkzeuge	798.25		2'200		887.55	
3170.00	Reisekosten und Spesen	240.00		100		240.00	
3199.00	Übriger Betriebsaufwand			500			
3300.40	Planmässige Abschreibungen Hochbauten VV	15'410.00		16'900		12'580.00	
3300.60	Planmässige Abschreibungen Mobilien VV			2'800		8'239.93	
3660.20	Planmässige Abschreibungen Investitionsbeiträge an Gemeinden und Zweckverbände	855.00					
3910.00	Interne Verrechnung von Dienstleistungen			5'000		6'689.25	
4240.00	Benützungsgebühren und Dienstleistungen (Festbänke ect.)		96.00		2'200		1'120.00
4250.00	Verkäufe		1'170.00				
4260.01	Rückerstattungen Dritter						800.00
4260.02	Rückerstattungen von Raumnebenkosten				500		
4470.00	Mietzinse Liegenschaften VV (Irchelturm, Büro OG Verwaltung)		11'307.00		11'700		11'340.00
4472.00	Vergütung für Benützungen Liegenschaften VV (Giebel ect.)		2'160.00		300		
1	ÖFFENTLICHE ORDNUNG UND SICHERHEIT	162'085.52	17'194.29	198'550	18'500	164'236.24	24'353.71
	Nettoergebnis		144'891.23		180'050		139'882.53
1110	Polizei	10'090.00	400.00	10'000	1'000	9'770.00	1'950.00
	Nettoergebnis		9'690.00		9'000		7'820.00
3199.00	Übriger Betriebsaufwand	300.00					
3611.00	Entschädigungen an Kantonspolizei	9'790.00		10'000		9'770.00	
4210.00	Gebühren für Amtshandlungen (Polizeibewilligungen, Waffenerwerbsschein)		400.00		1'000		1'950.00

Einzelkonten nach Funktionen

		Rechnung 2020		Budget 2020		Rechnung 2019	
		Aufwand	Ertrag	Aufwand	Ertrag	Aufwand	Ertrag
1200	Rechtsprechung	905.00	310.00	1'100	800	3'475.00	660.00
	Nettoergebnis		595.00		300		2'815.00
3010.00	Besoldung Friedensrichter	650.00		1'000		3'250.00	
3049.00	Übrige Zulagen (Büroentschädigung)	200.00				200.00	
3102.00	Drucksachen, Publikationen	30.00					
3130.00	Dienstleistungen Dritter (Verbandsbeiträge)	25.00				25.00	
3170.00	Reisekosten und Spesen			100			
4210.00	Gebühren für Amtshandlungen (Friedensrichter)		310.00		800		660.00
1400	Allgemeines Rechtswesen	87'143.46	10'334.29	92'250	10'000	77'899.79	10'376.86
	Nettoergebnis		76'809.17		82'250		67'522.93
3010.00	Löhne des Verwaltungs- und Betriebspersonals (EWK)	20'245.81		21'000		15'528.37	
3050.00	AG-Beiträge AHV, IV, EO, ALV, Verwaltungskosten	1'262.53		1'400		1'168.85	
3052.00	AG-Beiträge an Pensionskassen	744.84		800		602.40	
3053.00	AG-Beiträge an Unfall- und Personal-Haftpflichtversicherungen	289.56		300		228.28	
3054.00	AG-Beiträge an Familienausgleichskasse	216.80		200			
3055.00	AG-Beiträge an Krankentaggeldversicherungen	160.32		200		128.84	
3090.00	Aus- und Weiterbildung des Personals					90.00	
3099.00	Übriger Personalaufwand			150			
3110.00	Anschaffung Büromöbel und -geräte	274.65					
3130.01	Dienstleistungen Dritter	350.00				260.00	
3130.02	Nachführung Grundbuch- und Vermessungswerk	6'832.00		9'500			
3132.00	Honorare externe Berater, Gutachter, Fachexperten usw.					4'878.60	
3170.00	Reisekosten und Spesen					143.80	
3181.00	Tatsächliche Forderungsverluste					60.00	
3601.00	Ertragsanteile an Kantone (Passbüro, Migrationsamt)	4'515.10		5'200		3'391.80	
3612.01	Entschädigung an Zivilstandsamt Bez. Andelfingen	6'078.05		6'000		5'110.50	
3612.03	Entschädigung an Kindes- und Erwachsenenschutzbehörde (KESB)	35'211.00		36'600		35'507.00	
3612.04	Entschädigung an Gesellschaft der Gemeinden Bez. Andelfingen	962.80		900		801.35	
3930.00	Interne Verrechnung von Betriebs- und Verwaltungskosten	10'000.00		10'000		10'000.00	
4210.01	Gebühren EWK (Anmeldung, Ausländerausw, ID, Wohnsitzbest., HS ect.)		9'971.59		10'000		8'974.56
4612.02	Entschädigung von Betreibungsamt Bez. Andelfingen		362.70				1'402.30

Einzelkonten nach Funktionen		Rechnung 2020		Budget 2020		Rechnung 2019	
		Aufwand	Ertrag	Aufwand	Ertrag	Aufwand	Ertrag
1500	Feuerwehr	40'168.85	3'250.00	67'300	5'000	48'269.40	3'750.00
	Nettoergebnis		36'918.85		62'300		44'519.40
3132.00	Honorare Feuerpolizei	5'215.85		5'500		5'881.75	
3612.00	Eigener Kostenanteil Feuerwehr Flaachtal	34'953.00		59'300		41'047.65	
3910.00	Interne Verrechnung von Dienstleistungen			2'500		1'340.00	
4210.00	Gebühren Feuerschauer		3'250.00		5'000		3'750.00
1610	Militärische Verteidigung	1'914.80		1'700		746.25	
	Nettoergebnis		1'914.80		1'700		746.25
3612.00	Entschädigungen an Gemeinden (Schiessanlage Berg/Buch)	1'794.80		1'500		746.25	
3660.20	Planmässige Abschreibungen Investitionsbeiträge an Gemeinden und Zweckverbände	120.00		200			
1620	Zivilschutz	21'863.41	2'900.00	26'200	1'700	24'075.80	7'616.85
	Nettoergebnis		18'963.41		24'500		16'458.95
3120.00	Ver- und Entsorgung Schutzräume	2'891.75		4'000		2'148.00	
3130.00	Dienstleistungen Dritter (Telefon)	656.45		800		6'019.20	
3134.00	Sachversicherungsprämien	387.20		400		387.20	
3144.00	Unterhalt Hochbauten, Gebäude	769.70		700		232.10	
3300.40	Planmässige Abschreibungen Hochbauten VV	1'538.21		1'600		1'538.00	
3612.00	Kostenanteil Sicherheitszweckverband	15'620.10		16'900		13'751.30	
3660.20	Planmässige Abschreibungen Investitionsbeiträge an Gemeinden und Zweckverbände			300			
3910.00	Interne Verrechnung von Dienstleistungen			1'500			
4470.00	Mietzinse Schutzräume		1'100.00		1'100		1'100.00
4501.00	Entnahmen aus Fonds Ersatzabgaben für Schutzraumbauten						4'916.85
4611.00	Entschädigungen von Kantonen (Inkasso Ersatzabgaben für Schutzraumbauten)		600.00		600		400.00
4630.00	Bundesbeiträge		1'200.00				1'200.00
3	KULTUR, SPORT UND FREIZEIT	259'477.81	92'589.60	288'750	89'300	265'641.53	104'164.55
	Nettoergebnis		166'888.21		199'450		161'476.98
3110	Museen und bildende Kunst	500.00		500		500.00	
	Nettoergebnis		500.00		500		500.00
3636.00	Beiträge an Ortsmuseum	500.00		500		500.00	

Einzelkonten nach Funktionen		Rechnung 2020		Budget 2020		Rechnung 2019	
		Aufwand	Ertrag	Aufwand	Ertrag	Aufwand	Ertrag
3210	Bibliotheken	16'655.80	9'790.00	18'000	10'000	15'699.41	9'770.00
	Nettoergebnis		6'865.80		8'000		5'929.41
3000.00	Entschädigungen Bibliothekskommission	2'100.00		2'200		1'723.35	
3010.00	Löhne des Verwaltungs- und Betriebspersonals	9'000.00		8'000		7'884.00	
3050.00	AG-Beiträge AHV, IV, EO, ALV, Verwaltungskosten	637.13		500		498.70	
3053.00	AG-Beiträge an Unfall- und Personal-Haftpflichtversicherungen	22.22		100		17.96	
3054.00	AG-Beiträge an Familienausgleichskasse	118.35				92.20	
3055.00	AG-Beiträge an Krankentaggeldversicherungen			100			
3090.00	Aus- und Weiterbildung des Personals			500			
3100.00	Büromaterial	369.50		500		188.30	
3103.00	Anschaffungen Medien, Fachliteratur, Zeitschriften	3'888.60		5'000		3'090.35	
3110.00	Anschaffung Büromöbel und -geräte					850.00	
3130.00	Dienstleistungen Dritter			400		160.55	
3150.00	Unterhalt Büromöbel und -geräte					350.00	
3158.00	Unterhalt immaterielle Anlagen (Software-Lizenzen)	520.00		700		844.00	
4632.00	Beiträge der Schulgemeinde Flaachthal		9'790.00		10'000		9'770.00
3220	Musik und Theater	1'500.00		1'500		1'500.00	
	Nettoergebnis		1'500.00		1'500		1'500.00
3636.00	Beiträge an private Organisationen ohne Erwerbszweck	1'500.00		1'500		1'500.00	
3290	Kultur, Übriges	33'094.33	14'517.60	30'800	9'000	24'873.32	11'634.60
	Nettoergebnis		18'576.73		21'800		13'238.72
3000.00	Entschädigung Kulturkommission	7'224.95		6'000		6'617.95	
3050.00	AG-Beiträge AHV, IV, EO, ALV, Verwaltungskosten	77.85				360.98	
3053.00	AG-Beiträge an Unfall- und Personal-Haftpflichtversicherungen	2.71				4.04	
3054.00	AG-Beiträge an Familienausgleichskasse	14.46					
3101.00	Betriebs-, Verbrauchsmaterial	3'947.10		2'500		4'724.00	
3102.00	Drucksachen, Publikationen, Werbung			2'500		834.20	
3111.00	Anschaffung Apparate, Maschinen, Geräte, Fahrzeuge, Werkzeuge	5'577.80					
3130.00	Dienstleistungen Dritter	1'904.51					
3132.00	Gagen, Honorare, Künstlerentschädigungen	12'044.95		12'800		6'885.40	
3636.00	Beiträge an private Organisationen (Vereine)	2'300.00		2'000		2'000.00	
3910.00	Interne Verrechnung von Dienstleistungen			5'000		3'446.75	
4250.00	Verkaufserlöse, Eintrittsgelder ect.		13'517.60		9'000		11'266.80
4260.00	Rückerstattungen und Kostenbeteiligungen Dritter		1'000.00				
4390.00	Übriger Ertrag (Beitrag Zimikerfonds)						367.80

Einzelkonten nach Funktionen		Rechnung 2020		Budget 2020		Rechnung 2019	
		Aufwand	Ertrag	Aufwand	Ertrag	Aufwand	Ertrag
3320	Massenmedien	21'887.65	3'187.00	21'500	4'000	21'771.80	3'425.00
	Nettoergebnis		18'700.65		17'500		18'346.80
3000.00	Entschädigung Redaktionsteam BB	5'340.00		5'500		5'340.00	
3099.00	Übriger Personalaufwand	188.00					
3102.00	Druck Buechemer Blettli	16'359.65		16'000		16'431.80	
4250.00	Abos und Inserate Buchemer Blettli		3'187.00		4'000		3'425.00
3410	Sport	7'000.00		8'000		8'000.00	2'000.00
	Nettoergebnis		7'000.00		8'000		6'000.00
3636.00	Beiträge an Sportvereine, Hallenbad Rheinau ect.	7'000.00		8'000		8'000.00	
4390.00	Übriger Ertrag (Beitrag Zimikerfonds)						2'000.00
3411	Irchelhalle	176'945.03	63'295.00	200'750	64'500	182'882.80	75'534.95
	Nettoergebnis		113'650.03		136'250		107'347.85
3010.00	Löhne des Verwaltungs- und Betriebspersonals	32'554.14		32'000		26'838.14	
3010.09	Erstattung von Lohn des Verwaltungs- und Betriebspersonals	-1'344.60					
3050.00	AG-Beiträge AHV, IV, EO, ALV, Verwaltungskosten	2'000.14		2'500		2'294.89	
3052.00	AG-Beiträge an Pensionskassen	1'312.79		1'500		1'358.49	
3053.00	AG-Beiträge an Unfall- und Personal-Haftpflichtversicherungen	1'632.82		2'100		1'503.31	
3054.00	AG-Beiträge an Familienausgleichskasse	337.86		500			
3055.00	AG-Beiträge an Krankentaggeldversicherungen	195.03		300		194.77	
3090.00	Aus- und Weiterbildung des Personals			2'000			
3099.00	Übriger Personalaufwand			150			
3100.00	Büromaterial			100		437.60	
3101.00	Betriebs-, Verbrauchsmaterial	427.10		4'000		3'311.85	
3102.00	Drucksachen, Publikationen					30.00	
3106.00	Medizinisches Material	115.65				116.10	
3110.00	Anschaffung Büromöbel und -geräte					85.00	
3111.00	Anschaffung Apparate, Maschinen, Geräte, Fahrzeuge, Werkzeuge	2'217.05		4'500		441.10	
3120.00	Ver- und Entsorgung Irchelhalle	13'339.75		14'500		14'208.30	
3130.00	Dienstleistungen Dritter	3'554.10		5'000		4'092.60	
3134.00	Sachversicherungsprämien	1'484.80		2'000		1'484.80	
3144.00	Unterhalt Hochbauten, Gebäude	4'688.40		5'000		11'264.35	
3151.00	Unterhalt Apparate, Maschinen, Geräte, Fahrzeuge, Werkzeuge	66.00		1'000			
3170.00	Reisekosten und Spesen	60.00		200		85.00	
3300.40	Planmässige Abschreibungen Hochbauten VV	110'813.00		111'800		110'813.00	

Einzelkonten nach Funktionen		Rechnung 2020		Budget 2020		Rechnung 2019	
		Aufwand	Ertrag	Aufwand	Ertrag	Aufwand	Ertrag
3300.60	Planmässige Abschreibungen Mobilien VV	3'491.00		3'600		3'491.00	
3910.00	Interne Verrechnung von Dienstleistungen			8'000		832.50	
4260.00	Rückerstattungen Dritter (Reinigungskosten)		1'160.00				8'157.45
4470.00	Pacht- und Mietzinse Liegenschaften VV		58'500.00		61'500		59'625.00
4472.00	Vergütung für Benützungen Liegenschaften VV		3'635.00		3'000		7'752.50
3420	Freizeit	1'895.00	1'800.00	7'700	1'800	10'414.20	1'800.00
	Nettoergebnis		95.00		5'900		8'614.20
3120.00	Ver- und Entsorgung altes Schützenhaus	489.05		700		853.35	
3130.02	Mitgliederbeitrag Zürcher Wanderwege	30.00		100		30.00	
3134.00	Sachversicherungsprämien	185.60		200		185.60	
3140.00	Unterhalt an Grundstücken (Spielplatz, Wanderwege)	375.35		1'800			
3144.00	Unterhalt Hochbauten (altes Schützenhaus Buch a. I.)			500			
3300.40	Planmässige Abschreibungen Hochbauten VV	815.00		900		815.00	
3910.00	Interne Verrechnung von Dienstleistungen			3'500		8'530.25	
4472.00	Vergütung für Benützung Schützenhaus		1'800.00		1'800		1'800.00
4	GESUNDHEIT	130'988.54	15'996.22	178'900	10'000	115'981.45	12'041.29
	Nettoergebnis		114'992.32		168'900		103'940.16
4120	Kranken-, Alters- und Pflegeheime	19'783.04		48'700		16'742.66	1'311.77
	Nettoergebnis		19'783.04		48'700		15'430.89
3612.00	Entschädigung an Zweckverband Alterswohnheim Flaachtal	6'583.60		33'000			
3660.20	Planmässige Abschreibungen Investitionsbeiträge an Gemeinden und Zweckverbände	13'199.44		15'700		16'742.66	
4632.00	Ertrag ZV Alterswohnheim Flaachtal						1'311.77
4125	Pflegefinanzierung Kranken-, Alters- und Pflegeheime	41'268.45		97'000		65'451.90	
	Nettoergebnis		41'268.45		97'000		65'451.90
3632.40	Beiträge an Alterwohnheim Flaachtal für Langzeitpflege			60'000		31'862.90	
3632.46	Beiträge an Gemeinden u. ZV (übrige Leistungserbringer) für Leistungen Langzeitpflege	2'146.25					
3632.47	Beiträge an Gemeinden u. ZV (übrige Leistungserbringer) für Leistungen AÜP	2'607.00				692.50	
3634.45	Beiträge an öff. Unternehmungen (beauftragte Leistungserbringer) für Leistungen AÜP			2'000			
3635.46	Beiträge an priv. Unternehmungen (übrige Leistungserbringer) für Leistungen Langzeitpflege	32'098.20		35'000		31'536.00	

Einzelkonten nach Funktionen		Aufwand	Rechnung 2020 Ertrag	Aufwand	Budget 2020 Ertrag	Aufwand	Rechnung 2019 Ertrag
3635.47	Beiträge an priv. Unternehmungen (übrige Leistungserbringer) für Leistungen AÜP	1'791.60					
3636.46	Beiträge an private Organisationen (übrige Leistungserbringer) für Leistungen Langzeitpflege	686.80					
3636.47	Beiträge an private Organisationen (übrige Leistungserbringer) für Leistungen AÜP	1'938.60				1'360.50	
4210	Ambulante Krankenpflege Nettoergebnis	15'996.22	15'996.22	10'000	10'000	10'729.52	10'729.52
4634.00	Ertragsüberschuss Spitexverein Flaachthal		15'996.22		10'000		10'729.52
4215	Pflegefinanzierung ambulante Krankenpflege (Spitex) Nettoergebnis	52'842.15	52'842.15	17'000	17'000	21'274.95	21'274.95
3634.50	Beiträge an öffentliche Unternehmungen (als beauftragte Leistungserbringer) für Pflegeleistungen der	40'223.10		12'000		16'701.05	
3634.54	Beiträge an öffentliche Unternehmungen (als beauftragte Leistungserbringer) für nichtpflegerische Sp	7'040.00		3'000		4'229.25	
3635.50	Beiträge an private Unternehmungen (als beauftragte Leistungserbringer) für Pflegeleistungen der amb			2'000			
3635.56	Beiträge an private Unternehmungen (als übrige Leistungserbringer) für ambulante Krankenpflege (Spit	5'579.05				344.65	
4220	Rettungsdienste Nettoergebnis	2'489.50	2'489.50	3'500	3'500	977.00	977.00
3612.00	Entschädigungen an IG Rettungsdienst u. Notfallversorgung	2'489.50		3'500		977.00	
4310	Alkohol- und Drogenprävention Nettoergebnis	10'961.60	10'961.60	11'700	11'700	10'533.39	10'533.39
3632.00	Beiträge an Suchtberatung u. Suchtprävention	10'961.60		11'700		10'533.39	
4340	Lebensmittelkontrolle Nettoergebnis	112.85	112.85	500	500	642.90	642.90
3132.00	Honorare externe Gutachter (Fleischschauer, Pilz-, Lebensmittelkontrolle)	112.85		500		642.90	

Einzelkonten nach Funktionen		Rechnung 2020		Budget 2020		Rechnung 2019	
		Aufwand	Ertrag	Aufwand	Ertrag	Aufwand	Ertrag
4900	Gesundheitswesen, übriges	3'530.95		500		358.65	
	Nettoergebnis		3'530.95		500		358.65
3116.00	Anschaffung medizinische Geräte	3'530.95					
3130.00	Info- und Beratungsstelle Alter und Gesundheit Flaachtal			500			
3156.00	Unterhalt Defibrillator					358.65	
5	SOZIALE SICHERHEIT	252'700.83	63'108.35	272'700	59'900	227'190.69	42'195.10
	Nettoergebnis		189'592.48		212'800		184'995.59
5120	Prämienverbilligungen	438.30	438.30	7'200	7'200	453.60	453.60
3635.10	Beiträge an Krankenkassen für Sozialhilfeempfänger	438.30		7'200		453.60	
4630.00	Bundesbeiträge		227.90		3'900		249.50
4631.00	Staatsbeiträge		210.40		3'300		204.10
5220	Ergänzungsleistungen IV	4'536.00	1'996.00	200		4'902.00	2'157.00
	Nettoergebnis		2'540.00		200		2'745.00
3637.20	Ergänzungsleistungen zur IV	4'536.00				4'902.00	
3637.22	EL-Krankheits- und Behinderungskosten (zur IV)			200			
4631.00	Staatsbeiträge		1'996.00				2'157.00
5310	Alters- und Hinterlassenenversicherung AHV	65.10	2'522.00		2'500		2'537.00
	Nettoergebnis	2'456.90		2'500		2'537.00	
3633.00	Beiträge an öffentliche Sozialversicherungen	65.10					
4611.00	Entschädigung für Führung der AHV-Zweigstelle		2'522.00		2'500		2'537.00
5320	Ergänzungsleistungen AHV	42'683.00	18'038.00	53'100	22'700	54'540.00	23'483.00
	Nettoergebnis		24'645.00		30'400		31'057.00
3130.00	Dienstleistungen Dritter (Fallpauschalen SVA)	1'688.00		1'600		1'170.00	
3637.21	Ergänzungsleistungen zur AHV	40'965.00		50'000		52'370.00	
3637.23	EL-Krankheits- und Behinderungskosten (zur AHV)	30.00		1'500		1'000.00	
4631.00	Staatsbeiträge		18'038.00		22'700		23'483.00
5350	Leistungen an das Alter	7'055.50		7'400		7'878.40	
	Nettoergebnis		7'055.50		7'400		7'878.40
3000.00	Entschädigung Ortsvertretung Pro Senectute	4'200.00		4'200		4'200.00	
3099.00	Übriger Personalaufwand	419.50		700		693.40	
3130.03	Dienstleistungen Dritter					525.00	

Einzelkonten nach Funktionen		Rechnung 2020		Budget 2020		Rechnung 2019	
		Aufwand	Ertrag	Aufwand	Ertrag	Aufwand	Ertrag
3170.00	Spesenentschädigungen Mahlzeitendienst	2'436.00		2'500		2'460.00	
5430	Alimentenbevorschussung und -inkasso	12'391.20	13'198.55	27'000	15'000	13'124.70	11'963.30
	Nettoergebnis	807.35			12'000		1'161.40
3637.00	Alimentenbevorschussungen	12'391.20		27'000		13'124.70	
4637.00	Alimentenrückerstattungen		13'198.55		15'000		11'963.30
5440	Jugendschutz	49'029.80		51'900		50'005.91	
	Nettoergebnis		49'029.80		51'900		50'005.91
3631.01	Beiträge an Zetralstelle unbegleitete Minderjährige (MNA)	308.40		700		527.60	
3632.00	Beiträge an Amt für Jugend- u. Berufsberatung (Jugendsekretariat)	46'024.40		47'400		46'634.31	
3636.00	Beiträge an private Organisationen ohne Erwerbszweck (Jugendförderung, ect.)	2'697.00		3'800		2'844.00	
5441	Kinder- und Jugendheime	54'000.00				13'800.00	
	Nettoergebnis		54'000.00				13'800.00
3612.00	Entschädigung Schule Flaachthal	54'000.00				13'800.00	
5450	Leistungen an Familien	10'638.10	3'967.45	6'900		24'425.35	
	Nettoergebnis		6'670.65		6'900		24'425.35
3612.00	Entschädigungen für Beistandschaften Erwachsene	2'066.70				5'545.00	
3632.00	Beiträge an Erwachsenenschutz	8'571.40		6'900		18'880.35	
4260.00	Rückerstattungen Dritter (Mandatsentschädigungen)		3'967.45				
5451	Kinderkrippen und Kinderhorte	567.60		4'000		435.60	
	Nettoergebnis		567.60		4'000		435.60
3637.00	Familienergänzende Kinderbetreuung (Vorschulalter)	567.60		4'000		435.60	
5710	Beihilfen/Zuschüsse	2'424.00	1'066.00	2'500	1'100	2'424.00	1'066.00
	Nettoergebnis		1'358.00		1'400		1'358.00
3637.24	Beihilfen	2'424.00		2'500		2'424.00	
4631.00	Staatsbeiträge		1'066.00		1'100		1'066.00

Einzelkonten nach Funktionen		Rechnung 2020		Budget 2020		Rechnung 2019	
		Aufwand	Ertrag	Aufwand	Ertrag	Aufwand	Ertrag
5720	Gesetzliche wirtschaftliche Hilfe Nettoergebnis	22'546.45	21'661.95 884.50	40'000	11'200 28'800	1'134.50	369.00 765.50
3637.30	Gesetzliche wirtschaftliche Hilfe an schweizerische Staatsangehörige ohne Kostenersatz	917.50		20'000		322.00	
3637.34	Gesetzliche wirtschaftliche Hilfe an ausländische Staatsangehörige ohne Kostenersatz	17'150.00		10'000		812.50	
3637.35	Gesetzliche wirtschaftliche Hilfe an ausländische Staatsangehörige mit vollem Kostenersatz	4'478.95		10'000			
4631.00	Staatsbeiträge		33.00		1'200		47.00
4631.35	Kostenerstattungen des Kantons für ausländische Staatsangehörige mit vollem Kostenersatz		4'478.95		10'000		
4637.30	Rückerstattungen Dritter für schweizerische Staatsangehörige ohne Kostenersatz						322.00
4637.34	Rückerstattungen Dritter für ausländische Staatsangehörige ohne Kostenersatz		17'150.00				
5730	Asylwesen Nettoergebnis	44'378.38	44'378.38	71'000	71'000	51'917.78	51'917.78
3612.00	Entschädigungen an Asylkoordination Bezirk Andelfingen	44'378.38		71'000		51'917.78	
5790	Fürsorge, Übriges Nettoergebnis	277.40	220.10 57.30	300	200 100	476.85	166.20 310.65
3130.02	Mitgliederbeiträge (SKOS)	275.00		300		475.00	
3611.00	Entschädigungen an Kantone und Konkordate	2.40				1.85	
4611.00	Entschädigungen von Kantonen und Konkordaten		220.10		200		166.20
5920	Hilfsaktionen im Inland Nettoergebnis	1'670.00	1'670.00	1'200	1'200	1'672.00	1'672.00
3636.00	Beiträge an private Organisationen ohne Erwerbszweck	1'670.00		1'200		1'672.00	
6	VERKEHR UND NACHRICHTENÜBERMITTLUNG Nettoergebnis	397'979.35	17'726.75 380'252.60	414'700	3'300 411'400	285'978.08	1'911.95 284'066.13
6150	Gemeindestrassen Nettoergebnis	309'766.35	17'726.75 292'039.60	324'500	3'300 321'200	189'633.68	1'911.95 187'721.73
3010.00	Löhne des Verwaltungs- und Betriebspersonals	19'134.96		20'000		19'116.11	
3050.00	AG-Beiträge AHV, IV, EO, ALV, Verwaltungskosten	1'250.05		1'300		1'434.08	

Einzelkonten nach Funktionen		Rechnung 2020		Budget 2020		Rechnung 2019	
		Aufwand	Ertrag	Aufwand	Ertrag	Aufwand	Ertrag
3052.00	AG-Beiträge an Pensionskassen	820.43		900		849.09	
3053.00	AG-Beiträge an Unfall- und Personal-Haftpflichtversicherungen	1'020.51		1'100		939.41	
3054.00	AG-Beiträge an Familienausgleichskasse	211.20		200			
3055.00	AG-Beiträge an Krankentaggeldversicherungen	121.95		100		121.69	
3090.00	Aus- und Weiterbildung des Personals			500			
3101.10	Betriebs-, Verbrauchsmaterial	5'547.80		18'000		12'643.80	
3101.20	Hausnummern, Strassenbezeichnungstafeln	1'182.50				1'175.85	
3111.00	Anschaffungen Apparate, Maschinen, Geräte, Fahrzeuge, Werkzeuge	2'372.60		13'000		6'012.60	
3120.02	Strom für Strassenbeleuchtungen und Heizung von Verkehrsspiegeln	6'785.65		7'000		6'200.15	
3130.00	Dienstleistungen Dritter	120.00		3'500		120.00	
3131.00	Planungen und Projektierungen Dritter	3'231.00		30'000			
3132.00	Honorare externe Berater, Gutachter, Fachexperten usw.	6'289.20		500		11'656.85	
3134.00	Sachversicherungsprämien	1'774.05		2'600		1'658.85	
3137.00	Steuern und Abgaben	1'157.00		700		947.60	
3141.10	Winterdienst	13'292.55		20'000		20'171.25	
3141.20	Strassenreinigung/Mäharbeiten	15'179.95		20'000		14'428.30	
3141.30	Strassenbeleuchtungen und Strassensignale, Verkehrsspiegel	14'118.25		17'000			
3141.40	Belagsarbeiten, Staubfreimachung, Entwässerung	96'599.45		62'000		32'242.60	
3141.70	Schlammsammler absaugen	11'060.70		11'000		11'863.85	
3151.00	Unterhalt Apparate, Maschinen, Geräte, Fahrzeuge, Werkzeuge	5'196.55		5'000		3'260.10	
3160.00	Miete und Pacht Liegenschaften (Bushaltestelle)	250.00				199.00	
3161.00	Mieten, Benützungskosten Mobilien	368.00				914.00	
3300.10	Planmässige Abschreibungen Strassen/Verkehrswege VV	32'292.00		45'700		26'010.00	
3300.60	Planmässige Abschreibungen Mobilien VV	3'390.00		3'400		3'390.00	
3910.00	Interne Verrechnung von Dienstleistungen	52'000.00		41'000		14'278.50	
3930.00	Interne Verrechnung von Betriebs- und Verwaltungskosten	15'000.00					
4240.00	Benützungsgebühren und Dienstleistungen		2'026.25		1'500		
4260.00	Rückerstattungen und Kostenbeteiligungen Dritter		10'000.00				
4611.00	Rückerstattungen des Kantons		2'025.50		1'800		1'911.95
4612.00	Entschädigungen von Gemeinden und Zweckverbänden		3'675.00				
6210	Öffentliche Verkehrsinfrastruktur	27'446.00		28'900		37'752.40	
	Nettoergebnis		27'446.00		28'900		37'752.40
3130.00	Dienstleistungen Dritter					430.40	
3141.40	Unterhalt an Bushaltestellen					6'000.00	
3141.60	Geringfügiger Landerwerb (Bushaltestellen)					3'600.00	

Einzelkonten nach Funktionen		Rechnung 2020		Budget 2020		Rechnung 2019	
		Aufwand	Ertrag	Aufwand	Ertrag	Aufwand	Ertrag
3631.00	Beiträge an Bahninfrastrukturfonds (BIF)	27'446.00		28'900		27'722.00	
6220	Regional- und Agglomerationsverkehr	60'767.00		60'800		58'092.00	
	Nettoergebnis		60'767.00		60'800		58'092.00
3634.01	Beiträge an Zürcher Verkehrsverbund (ZVV)	60'767.00		60'800		58'092.00	
6310	Schifffahrt			500		500.00	
	Nettoergebnis				500		500.00
3635.00	Beiträge an Verein Pro-Züri-Rhy			500		500.00	
7	UMWELTSCHUTZ UND RAUMORDNUNG	546'846.62	485'546.63	596'500	492'800	555'048.67	479'663.31
	Nettoergebnis		61'299.99		103'700		75'385.36
7100	Wasserversorgung (allgemein)	8'794.50		8'800		8'794.50	
	Nettoergebnis		8'794.50		8'800		8'794.50
3120.00	Ver- und Entsorgung Dorfbrunnen	8'794.50		8'800		8'794.50	
7101	Wasserwerk (Gemeindebetrieb)	296'278.25	296'278.25	294'600	294'600	284'073.80	284'073.80
3100.00	Büromaterial					506.50	
3101.02	Betriebs- und Verbrauchsmaterial	324.40		5'000		230.80	
3111.02	Wassermesser	284.00				121.00	
3120.01	Energie Pumpenanlagen	3'390.75		2'600		2'491.95	
3120.02	Übrige Ver- und Entsorgung	411.60				668.85	
3130.01	Allgemeine Verwaltungskosten (Tel. ect.)	1'577.30		2'200		1'700.65	
3130.02	Nachführung des Leitungskatasters	506.25		2'500		4'214.85	
3130.03	Dienstleistungen Dritter			2'000			
3132.00	Honorare externe Berater, Gutachter, Fachexperten usw.	17'439.85		7'000		17'155.95	
3134.00	Sachversicherungsprämien	203.45		200		203.50	
3143.01	Unterhalt Reservoirs, Pumpstationen, Quellfassungen	19'574.95		24'000		9'069.40	
3143.02	Unterhalt Leitungsnetz, Hydranten	9'406.70		42'000		36'163.55	
3151.00	Unterhalt Apparate, Maschinen, Geräte, Fahrzeuge, Werkzeuge	6'600.00		1'000			
3158.00	Unterhalt immaterielle Anlagen	848.19				725.00	
3161.00	Mieten, Benützungskosten Mobilien	974.95		500		420.00	
3181.00	Tatsächliche Forderungsverluste	0.70				0.60	
3300.30	Planmässige Abschreibungen übrige Tiefbauten VV	12'269.00		20'500		15'818.00	
3320.90	Planmässige Abschreibungen übrige immaterielle Anlagen			4'400			
3510.00	Einlagen in Spezialfinanzierungen im EK	182'543.16		134'900		158'409.70	
3910.00	Interne Verrechnung von Dienstleistungen	27'000.00		38'000		29'838.50	

Einzelkonten nach Funktionen		Rechnung 2020		Budget 2020		Rechnung 2019	
		Aufwand	Ertrag	Aufwand	Ertrag	Aufwand	Ertrag
3930.00	Interne Verrechnung von Betriebs- und Verwaltungskosten	9'000.00		3'000		3'000.00	
3940.00	Interne Verrechnung von kalkulatorischen Zinsen und Finanzaufwand	3'923.00		4'800		3'335.00	
4240.01	Grundgebühren		67'741.65		70'000		66'988.70
4240.02	Wasserabgabe		208'612.60		211'000		198'563.10
4240.03	Wasserabgabe Dorfbrunnen		8'580.00		8'600		8'580.00
4260.00	Rückerstattungen und Kostenbeteiligungen Dritter		610.00				
4631.00	Staatsbeiträge		5'780.00				5'780.00
4940.00	Interne Verrechnung von kalkulatorischen Zinsen und Finanzaufwand		4'954.00		5'000		4'162.00
7201	Abwasserbeseitigung (Gemeindebetrieb)	126'585.93	126'585.93	143'700	143'700	141'842.51	141'842.51
3120.00	Ver- und Entsorgung Abwasseranlage Bebikon	135.30		100		103.65	
3130.02	Nachführen des Leitungskatasters	1'194.50				7'084.55	
3130.03	Dienstleistungen Dritter			1'000			
3132.00	Honorare externe Berater, Gutachter, Fachexperten usw.	7'530.45				6'129.40	
3143.00	Unterhalt übrige Tiefbauten	13'892.55		28'000		17'966.50	
3300.30	Planmässige Abschreibungen übrige Tiefbauten VV	-755.00		3'900		4'875.00	
3614.00	Entschädigungen an ARA Flaachthal	91'992.13		97'900		94'000.91	
3910.00	Interne Verrechnung von Dienstleistungen	7'000.00		7'500		6'532.50	
3930.00	Interne Verrechnung von Betriebs- und Verwaltungskosten	3'500.00		3'000		3'000.00	
3940.00	Interne Verrechnung von kalkulatorischen Zinsen und Finanzaufwand	2'096.00		2'300		2'150.00	
4240.01	Kläergebühren		97'144.00		95'000		87'408.00
4510.00	Entnahmen aus Spezialfinanzierungen des EK		25'564.93		45'400		50'305.51
4940.00	Interne Verrechnung von kalkulatorischen Zinsen und Finanzaufwand		3'877.00		3'300		4'129.00
7300	Abfallwirtschaft (allgemein)	14'689.35	12'531.00	12'000	10'000	13'596.70	9'985.00
	Nettoergebnis		2'158.35		2'000		3'611.70
3101.00	Betriebs-, Verbrauchsmaterial					240.50	
3130.00	Tierabfälle	14'689.35		10'000		13'356.20	
3910.00	Interne Verrechnung von Dienstleistungen			2'000			
4260.00	Rückerstattungen Dritter (Tierkadaverbeseitigung)		12'531.00		10'000		9'985.00
7301	Abfallwirtschaft (Gemeindebetrieb)	50'151.45	50'151.45	44'500	44'500	42'379.80	42'379.80
3101.00	Betriebs-, Verbrauchsmaterial			500			
3102.00	Drucksachen, Publikationen			400		265.45	
3111.00	Anschaffung Apparate, Maschinen, Geräte, Fahrzeuge, Werkzeuge					3'234.45	

Einzelkonten nach Funktionen		Rechnung 2020		Budget 2020		Rechnung 2019	
		Aufwand	Ertrag	Aufwand	Ertrag	Aufwand	Ertrag
3130.01	Allgemeine Verwaltungskosten			300		15.20	
3130.02	Separatenentsorgungen (Altpapier, Glas, ect.)	17'556.40		15'000		17'670.60	
3130.04	Grüngutentsorgung	13'120.00		15'000		13'180.00	
3151.00	Unterhalt Apparate, Maschinen, Geräte, Fahrzeuge, Werkzeuge	756.05		2'600		610.70	
3161.00	Mieten, Benützungskosten Mobilien	582.90		600		976.60	
3300.30	Planmässige Abschreibungen übrige Tiefbauten VV	2'751.00		2'700			
3611.00	Entschädigungen an Kantone (Sonderabfälle)	881.10		900		879.30	
3910.00	Interne Verrechnung von Dienstleistungen	11'000.00		5'000		4'047.50	
3930.00	Interne Verrechnung von Betriebs- und Verwaltungskosten	3'500.00		1'500		1'500.00	
3940.00	Interne Verrechnung von kalkulatorischen Zinsen und Finanzaufwand	4.00					
4240.01	Kehrichtgebühren		37'643.45		36'000		36'605.35
4260.00	Rückerstattungen und Kostenbeteiligungen Dritter		710.45		2'000		924.50
4510.00	Entnahmen aus Spezialfinanzierungen des EK		11'415.55		6'100		4'445.95
4940.00	Interne Verrechnung von kalkulatorischen Zinsen und Finanzaufwand		382.00		400		404.00
7410	Gewässerverbauungen	16'671.25		17'400		9'232.25	
	Nettoergebnis		16'671.25		17'400		9'232.25
3130.00	Dienstleistungen Dritter	9'041.50		5'000		2'873.45	
3142.00	Gewässerunterhalt	5'291.75		3'000		2'877.30	
3300.20	Planmässige Abschreibungen Wasserbau VV	2'338.00		2'400		2'338.00	
3910.00	Interne Verrechnung von Dienstleistungen			7'000		1'143.50	
7500	Arten- und Landschaftsschutz	12'756.09		13'400		12'608.56	
	Nettoergebnis		12'756.09		13'400		12'608.56
3000.00	Entschädigung Naturschutzkommission	3'422.45		5'000		2'807.80	
3050.00	AG-Beiträge AHV, IV, EO, ALV, Verwaltungskosten	68.34				64.64	
3053.00	AG-Beiträge an Unfall- und Personal-Haftpflichtversicherungen	15.60				23.02	
3054.00	AG-Beiträge an Familienausgleichskasse	12.70					
3130.00	Dienstleistungen Dritter (Vernetzungsprojekt)			400		259.60	
3631.00	Beiträge an Kanton (Gemeindebeitrag Vernetzung)	3'249.50				3'007.50	
3637.00	Beiträge an Private (Hochstammobstbäume, Hecken ect.)	5'987.50		7'000		5'987.50	
3910.00	Interne Verrechnung von Dienstleistungen			1'000		458.50	

Einzelkonten nach Funktionen		Rechnung 2020		Budget 2020		Rechnung 2019	
		Aufwand	Ertrag	Aufwand	Ertrag	Aufwand	Ertrag
7690	Übrige Bekämpfung von Umweltverschmutzung Nettoergebnis			1'000			
					1'000		
3130.00	Altlastensanierungen			1'000			
7710	Friedhof und Bestattung Nettoergebnis	8'442.75		42'800		18'283.40	
			8'442.75		42'800		18'283.40
3010.00	Löhne des Bestattungspersonals	150.80		1'500		388.35	
3050.00	AG-Beiträge AHV, IV, EO, ALV, Verwaltungskosten			100			
3053.00	AG-Beiträge an Unfall- und Personal-Haftpflichtversicherungen	2.10				5.70	
3101.00	Betriebs-, Verbrauchsmaterial	43.10		200			
3111.00	Anschaffung Apparate, Maschinen, Geräte, Fahrzeuge, Werkzeuge					110.00	
3120.00	Ver- und Entsorgung WC-Gebäude Friedhof	404.60		100		456.80	
3130.00	Dienstleistungen Dritter (Leichenschau, -transporte, Kremationen)	1'402.30				7'632.45	
3134.00	Sachversicherungsprämien	57.60		100		57.60	
3143.00	Unterhalt Friedhofanlage und Gebäude	5'625.80		32'000		5'519.70	
3151.00	Unterhalt Apparate, Maschinen, Geräte, Fahrzeuge, Werkzeuge	27.45					
3170.00	Reisekosten und Spesen					2.80	
3300.40	Planmässige Abschreibungen Hochbauten VV	729.00		800		729.00	
3637.00	Beiträge an private Haushalte (externe Bestattungen)					300.00	
3910.00	Interne Verrechnung von Dienstleistungen			8'000		3'081.00	
7900	Raumordnung Nettoergebnis	12'477.05		18'300		24'237.15	1'382.20
			12'477.05		18'300		22'854.95
3130.00	Dienstleistungen Dritter (WebGIS, LIS ect.)	2'102.85		3'700		13'734.30	
3320.90	Planmässige Abschreibungen übrige immaterielle Anlagen	4'105.00		8'400		3'737.00	
3612.00	Beiträge an Zürcher Planungsgruppe Weinland (ZPW)	6'269.20		6'200		6'765.85	
4631.00	Staatsbeiträge						1'382.20
8	VOLKSWIRTSCHAFT Nettoergebnis	996'170.63	1'023'741.84	618'900	650'900	754'452.71	721'521.77
		27'571.21		32'000			32'930.94
8120	Landwirtschaftliche Strukturverbesserungen Nettoergebnis	20'818.50		24'000		35'794.00	
			20'818.50		24'000		35'794.00
3141.00	Unterhalt Flurstrassen	20'818.50		24'000		35'794.00	

Einzelkonten nach Funktionen		Rechnung 2020		Budget 2020		Rechnung 2019	
		Aufwand	Ertrag	Aufwand	Ertrag	Aufwand	Ertrag
8140	Landwirtschaftliche Produktionsverbesserungen Pflanzen Nettoergebnis	4'753.15		7'200		4'679.43	
			4'753.15		7'200		4'679.43
3010.00	Löhne Ackerbaustelle	1'739.45		3'000		1'723.60	
3050.00	AG-Beiträge AHV, IV, EO, ALV, Verwaltungskosten	139.80				106.31	
3053.00	AG-Beiträge an Unfall- und Personal-Haftpflichtversicherungen	62.15				52.57	
3054.00	AG-Beiträge an Familienausgleichskasse	25.95				31.55	
3130.00	Dienstleistungen Dritter	60.00		1'500		60.00	
3170.00	Reisekosten und Spesen	55.80		100		35.40	
3636.00	Beiträge an Unterhaltsgenossenschaft (UHG)	2'670.00		2'600		2'670.00	
8200	Forstwirtschaft, Hauptbetrieb Nettoergebnis	868'436.23	795'974.24	490'200	436'500	609'298.18	524'853.67
			72'461.99		53'700		84'444.51
3000.01	Entschädigungen Behörden und Kommissionen					1'022.95	
3010.01	Löhne festangestelltes Personal	240'916.40		232'000		229'757.22	
3010.09	Erstattung von Lohn des Verwaltungs- und Betriebspersonals					-19'723.00	
3049.00	Dienstkleiderentschädigungen	5'100.00		5'100		5'100.00	
3050.00	AG-Beiträge AHV, IV, EO, ALV, Verwaltungskosten	15'084.50		15'100		13'879.95	
3052.00	AG-Beiträge an Pensionskassen	15'301.80		13'700		13'357.20	
3053.00	AG-Beiträge an Unfall- und Personal-Haftpflichtversicherungen	12'322.40		12'500		10'816.16	
3054.00	AG-Beiträge an Familienausgleichskasse	2'559.30		2'800		2'631.95	
3055.00	AG-Beiträge an Krankentaggeldversicherungen	1'471.00		1'500		1'401.85	
3090.00	Aus- und Weiterbildung des Personals	75.00		1'000		679.15	
3099.00	Übriger Personalaufwand	2'071.88		1'500		1'325.50	
3100.00	Büromaterial	3'076.10		2'500		1'907.15	
3101.01	Betriebs-, Verbrauchsmaterial (Treibstoff, Pflanzen, Spritzmittel, Zaunmaterial usw.)	35'904.65		24'000		38'520.20	
3101.02	Holzeinkäufe (Schnitzel-, Brennholz ect.)	148'463.65		3'000		74'298.90	
3102.00	Drucksachen, Publikationen	193.85		500		282.60	
3103.00	Fachliteratur, Zeitschriften	98.00		300		98.00	
3110.00	Anschaffung Büromöbel und -geräte			1'000			
3111.00	Anschaffung Apparate, Maschinen, Geräte, Fahrzeuge, Werkzeuge	6'364.45		4'500		14'071.90	
3113.00	Anschaffung Hardware					1'575.65	
3120.00	Ver- und Entsorgung Schnitzelschopf	652.15		500		622.00	
3130.01	Allgemeine Verwaltungskosten (Tel. Porti, ect.)	5'697.05		3'200		4'030.10	
3130.02	Mitglieder- und Verbandsbeiträge	7'740.00		2'500		7'588.20	
3130.03	Dienstleistungen Dritter (Transporte, ect.)	201'780.80		43'500		95'031.65	
3130.05	Schnitzelproduktion	27'448.95		23'000		20'452.25	

Einzelkonten nach Funktionen		Rechnung 2020		Budget 2020		Rechnung 2019	
		Aufwand	Ertrag	Aufwand	Ertrag	Aufwand	Ertrag
3132.00	Honorare externe Berater, Gutachter, Fachexperten usw.	950.00					
3133.00	Informatik-Nutzungsaufwand (Server)					710.80	
3134.00	Sachversicherungsprämien	1'202.95		1'100		1'168.15	
3137.01	Verkehrsabgaben	638.00		700		656.70	
3141.00	Unterhalt Strassen/Verkehrswege			19'000		6'719.90	
3144.00	Unterhalt Schnitzelschopf			500			
3150.00	Unterhalt Büromöbel und -geräte			100			
3151.00	Unterhalt Apparate, Maschinen, Geräte, Fahrzeuge, Werkzeuge	11'494.75		4'000		2'544.20	
3153.00	Informatik-Unterhalt (Hardware)			500			
3158.00	Unterhalt immaterielle Anlagen (Softwareunterhalt ect.)	1'175.65		2'500		2'647.15	
3161.00	Mieten, Benützungskosten Fahrzeuge, Mobilien etc.	60'304.45		34'000		40'439.00	
3162.00	Raten für operatives Leasing (WinforstPro Zeiterfassung)	6'104.25		4'600		4'161.90	
3170.00	Reisekosten und Spesen	8'300.00		9'100		8'300.00	
3300.50	Planmässige Abschreibungen Waldungen VV	174.00		200		174.00	
3300.60	Planmässige Abschreibungen Mobilien VV	2'127.00		2'200		2'127.00	
3499.00	Skontoabzüge	1'684.80					
3612.00	Entschädigungen an Lehrverbund Staatswald Teufen-Eglisau	20'077.45		18'000		20'921.85	
3637.00	Beiträge an Private (Jungwuchspflegebeitr. u. Privatwaldbesitzer)	21'881.00					
4240.00	Dienstleistungserträge; Arbeiten für Dritte		25'876.35		25'000		49'200.85
4250.01	Stammholz		153'666.56		70'000		113'123.30
4250.02	Industrieholz		140'361.56		17'000		26'795.72
4250.03	Brennholz		7'600.00		2'000		6'365.00
4250.05	Schnitzelverkauf		96'244.25		65'000		72'768.70
4250.06	Verkauf Christbäume, Kranz- und Deckkäste, Rinden, Sämlinge, etc.		17'601.85		2'000		7'812.75
4250.07	Dieserverkauf		6'070.00		6'000		6'295.60
4250.08	Übrige Verkaufserlöse		1'250.00				13'500.00
4260.02	Rückerstattungen für Benützung von Fahrzeugen und Maschinen		12'849.30		5'500		16'453.20
4260.03	Beiträge an Wildschadenverhütung				1'000		
4260.04	Rückerstattung an Besoldung und Sozialleistungen des Försters für Staats- und Privatwaldungen		3'632.20		2'000		-3'157.90
4290.00	Übrige Entgelte						-467.30
4390.00	Übriger Ertrag				500		
4600.50	Anteil am Ertrag Eidg. Mineralölsteuer		2'388.35		1'500		3'329.65
4612.00	Entschädigungen von Gemeinden und Zweckverbänden		115'814.50		90'000		89'344.35
4631.00	Staatsbeiträge		97'619.32		17'000		47'671.00
4910.00	Interne Verrechnung von Dienstleistungen		90'000.00		132'000		75'818.75
4930.00	Interne Verrechnung von Betriebs- und Verwaltungskosten		25'000.00				

Einzelkonten nach Funktionen		Aufwand	Rechnung 2020 Ertrag	Aufwand	Budget 2020 Ertrag	Aufwand	Rechnung 2019 Ertrag
8300	Jagd und Fischerei		1'786.90		1'800		1'786.90
	Nettoergebnis	1'786.90		1'800		1'786.90	
4601.10	Jagdpachtzins		1'786.90		1'800		1'786.90
8400	Tourismus	1'272.70		3'300		2'000.00	
	Nettoergebnis		1'272.70		3'300		2'000.00
3636.00	Verbands- und Mitgliederbeiträge (Pro Weinland)	1'272.70		3'300		2'000.00	
8500	Industrie, Gewerbe, Handel	3'300.00	3'300.00				
3635.00	Beiträge an private Unternehmungen	3'300.00					
4631.00	Kantonsbeitrag an die Hilfe für Selbständigerwerbende		3'300.00				
8600	Banken und Versicherungen		105'138.20		100'000		74'073.80
	Nettoergebnis	105'138.20		100'000		74'073.80	
4604.00	Gewinnbeteiligung ZKB		105'138.20		100'000		74'073.80
8710	Elektrizität (allgemein)		17'786.00		16'000		17'437.00
	Nettoergebnis	17'786.00		16'000		17'437.00	
4604.00	Ausgleichsvergütung EKZ		17'786.00		16'000		17'437.00
8791	Fernwärmebetrieb Energie, Übriges (Gemeindebetrieb)	91'457.50	91'457.50	88'600	88'600	96'370.40	96'370.40
3101.00	Betriebs-, Verbrauchsmaterial (Holzschnitzel, Heizöl)	45'952.90		42'000		47'666.60	
3120.01	Ver- und Entsorgung für Betriebsgebäude	10.10					
3130.00	Dienstleistungen Dritter			1'500			
3130.01	Allgemeine Verwaltungskosten (Tel. ect.)	75.70					
3132.00	Honorare externe Berater, Gutachter, Fachexperten usw.	4'935.80		1'500			
3134.00	Sachversicherungsprämien	278.40		300		700.55	
3143.00	Unterhalt Fernwärmeheizung inkl. Leitungsnetz	2'125.60		5'000		19'543.65	
3199.00	Übriger Betriebsaufwand			1'000			
3300.30	Planmässige Abschreibungen übrige Tiefbauten VV	25'866.00		24'200			
3510.00	Einlagen in Spezialfinanzierungen im EK			1'400		17'657.10	
3910.00	Interne Verrechnung von Dienstleistungen	9'000.00		10'000		9'167.50	
3930.00	Interne Verrechnung von Betriebs- und Verwaltungskosten	3'000.00		1'500		1'500.00	
3940.00	Interne Verrechnung von kalkulatorischen Zinsen und Finanzaufwand	213.00		200		135.00	
4240.01	Wärmeabgabe		79'766.70		88'000		85'133.60
4260.00	Rückerstattungen und Kostenbeteiligungen Dritter		-1'099.10				10'741.80
4510.00	Entnahmen aus Spezialfinanzierungen des EK		12'205.90				

Einzelkonten nach Funktionen		Rechnung 2020		Budget 2020		Rechnung 2019	
		Aufwand	Ertrag	Aufwand	Ertrag	Aufwand	Ertrag
4940.00	Interne Verrechnung von kalkulatorischen Zinsen und Finanzaufwand		584.00		600		495.00
8900	Sonstige gewerbliche Betriebe	6'132.55	8'299.00	5'600	8'000	6'310.70	7'000.00
	Nettoergebnis	2'166.45		2'400		689.30	
3101.00	Betriebs- und Verbrauchsmaterial	129.25				129.25	
3120.00	Ver- und Entsorgung Schlachthaus	5'624.00		5'300		4'638.20	
3134.00	Sachversicherungsprämien	248.00		300		248.00	
3151.00	Unterhalt Apparate, Maschinen, Geräte, Fahrzeuge, Werkzeuge	131.30				1'295.25	
4260.00	Rückerstattungen (Raumnebenkosten)		1'000.00		1'000		1'000.00
4470.00	Mietzins Schlachthaus		5'000.00		7'000		6'000.00
4632.00	Beitrag Gemeinde Berg am Irchel		2'299.00				
9	FINANZEN UND STEUERN	1'575'358.94	3'201'111.21	1'069'200	2'877'300	1'518'259.90	3'059'122.43
	Nettoergebnis	1'625'752.27		1'808'100		1'540'862.53	
9100	Allgemeine Gemeindesteuern	11'442.95	1'066'449.11	3'400	1'046'400	-494.05	1'063'010.63
	Nettoergebnis	1'055'006.16		1'043'000		1'063'504.68	
3181.00	Abschreibungen und Erlasse von Steuern	11'442.95		3'400		-494.05	
4000.00	Einkommenssteuern natürliche Personen Rechnungsjahr		837'656.25		780'000		808'610.70
4000.10	Einkommenssteuern natürliche Personen früherer Jahre		82'248.65		122'000		93'538.90
4000.40	Aktive Steuerauscheidungen Einkommenssteuern natürliche Personen		1'194.15		1'900		2'413.30
4000.50	Passive Steuerauscheidungen Einkommenssteuern natürliche Personen		-32'388.90		-27'000		-20'229.80
4000.60	Pauschale Steueranrechnung natürliche Personen				-400		-662.20
4001.00	Vermögenssteuern natürliche Personen Rechnungsjahr		101'731.30		94'000		95'036.35
4001.10	Vermögenssteuern natürliche Personen früherer Jahre		31'009.55		15'000		30'133.90
4001.40	Aktive Steuerauscheidungen Vermögenssteuern natürliche Personen		3'881.75				744.00
4001.50	Passive Steuerauscheidungen Vermögenssteuern natürliche Personen		-7'935.65				-2'173.60
4002.00	Quellensteuern natürliche Personen		480.81		18'000		2'030.48
4008.00	Personalsteuern		19'083.45		17'600		18'492.40
4010.00	Gewinnsteuern juristische Personen Rechnungsjahr		26'964.90		20'000		20'149.05
4010.10	Gewinnsteuern juristische Personen früherer Jahre		-26.25		3'200		11'243.85
4010.40	Aktive Steuerauscheidungen Gewinnsteuern juristische Personen		892.80				1'501.25
4010.60	Pauschale Steueranrechnung juristische Personen		-517.90				
4011.00	Kapitalsteuern juristische Personen Rechnungsjahr		2'066.40		1'800		1'813.00

Einzelkonten nach Funktionen		Rechnung 2020		Budget 2020		Rechnung 2019	
		Aufwand	Ertrag	Aufwand	Ertrag	Aufwand	Ertrag
4011.10	Kapitalsteuern juristische Personen früherer Jahre		100.10		300		337.35
4011.40	Aktive Steuerauscheidungen Kapitalsteuern juristische Personen		7.70				31.70
9101	Sondersteuern	3'125.00	126'878.90	2'500	53'500	4'140.00	173'427.20
	Nettoergebnis	123'753.90		51'000		169'287.20	
3181.00	Tatsächliche Forderungsverluste	320.00				1'590.00	
3631.00	Kantonsanteil an den Hundesteuern	2'805.00		2'500		2'550.00	
4022.00	Grundstückgewinnsteuern		112'703.90		40'000		160'077.20
4033.00	Hundesteuern		14'175.00		13'500		13'350.00
9300	Finanz- und Lastenausgleich	827'948.00	1'549'668.00	827'000	1'548'000	721'371.00	1'372'862.00
	Nettoergebnis	721'720.00		721'000		651'491.00	
3632.10	Anteil Ressourcenausgleich Schulgemeinden	702'195.00		702'000		636'217.00	
3632.20	Anteil demografischer Sonderlastenausgleich Schulgemeinden	125'753.00		125'000		85'154.00	
4621.50	Ressourcenausgleichsbeiträge		1'125'578.00		1'125'000		1'019'819.00
4621.61	Demografische Sonderlastenausgleichsbeiträge		217'682.00		217'000		150'898.00
4621.62	Geografisch-topografische Sonderlastenausgleichsbeiträge		206'408.00		206'000		202'145.00
9610	Zinsen	36'085.95	56'461.40	36'800	57'800	36'100.45	55'777.30
	Nettoergebnis	20'375.45		21'000		19'676.85	
3401.00	Verzinsung Finanzverbindlichkeiten	24'000.00		24'000		24'000.00	
3499.10	Vergütungszinsen auf ordentlichen Steuern	1'125.05		3'300		2'667.95	
3499.11	Vergütungszinsen auf Grundsteuern	63.90		200		230.70	
3940.00	Interne Verrechnung von kalkulatorischen Zinsen und Finanzaufwand	10'897.00		9'300		9'201.80	
4401.01	Zinsen auf Forderungen (ohne Steuern)		11.20				3.50
4401.10	Zinsen auf ordentlichen Steuern		1'690.70		2'000		1'527.95
4401.11	Zinsen auf Grundsteuern		28.20				
4402.00	Zinsen Finanzanlagen						150.00
4450.00	Erträge aus Darlehen VV		1'516.30				1'496.85
4463.00	Finanzertrag aus Beteiligungen VV an öffentlichen Unternehmen als Aktiengesellschaft oder von andere				1'500		
4940.00	Interne Verrechnung von kalkulatorischen Zinsen und Finanzaufwand		53'215.00		54'300		52'599.00

Einzelkonten nach Funktionen		Rechnung 2020		Budget 2020		Rechnung 2019	
		Aufwand	Ertrag	Aufwand	Ertrag	Aufwand	Ertrag
9630	Liegenschaften des Finanzvermögens	88'816.19	178'083.60	103'150	171'200	88'159.86	170'900.15
	Nettoergebnis	89'267.41		68'050		82'740.29	
3010.00	Löhne des Verwaltungs- und Betriebspersonals	4'083.75		3'500		3'149.17	
3050.00	AG-Beiträge AHV, IV, EO, ALV, Verwaltungskosten	266.90		250		236.94	
3053.00	AG-Beiträge an Unfall- und Personal-Haftpflichtversicherungen	218.43		100		155.26	
3054.00	AG-Beiträge an Familienausgleichskasse	45.84		50			
3055.00	AG-Beiträge an Krankentaggeldversicherungen	33.87		50		26.14	
3090.00	Aus- und Weiterbildung des Personals					690.00	
3430.00	Baulicher Unterhalt Grundstücke FV			12'000		341.35	
3430.40	Baulicher Unterhalt Gebäude FV			2'000		3'221.70	
3431.00	Nicht baulicher Liegenschaftenunterhalt durch Dritte	6'149.40				6'630.80	
3431.10	Betriebs- und Verbrauchsmaterial	673.60		2'000		51.70	
3431.20	Anschaffungen Mobilien					2'169.60	
3431.30	Unterhalt Mobilien	5'235.45		3'000		1'063.30	
3431.40	Mieten und Benützungskosten					333.50	
3431.90	Übriger nicht baulicher Liegenschaftenunterhalt			8'000			
3439.00	Büromaterial, Drucksachen, Publikationen, Fachliteratur	335.30					
3439.10	Ver- und Entsorgung Liegenschaften FV	18'756.20		18'400		17'939.00	
3439.20	Steuern und Abgaben	35.00				35.00	
3439.30	Sachversicherungsprämien	1'747.20		1'800		1'747.20	
3439.40	Dienstleistungen Dritter	3'966.85		2'000		957.70	
3439.60	Honorare externe Berater, Gutachter, Fachexperten etc.	289.40					
3910.00	Interne Verrechnung von Dienstleistungen			3'000		2'432.50	
3940.00	Interne Verrechnung von kalkulatorischen Zinsen und Finanzaufwand	46'979.00		47'000		46'979.00	
4430.01	Mietzinse		150'071.55		148'500		146'551.30
4430.02	Pachtzinsen		6'381.10		6'500		6'381.10
4430.03	Parkkarten		2'690.00		200		270.00
4432.00	Vergütung für Benützungen Liegenschaften FV		900.00				150.00
4439.01	Rückerstattungen Raumnebenkosten		17'698.15		16'000		17'547.75
4439.10	Übrige Rückerstattungen Dritter		342.80				
9639	Gewinne und Verluste sowie Wertberichtigungen auf Liegenschaften des Finanzvermögens	14'422.00	222'123.55				
	Nettoergebnis	207'701.55					
3441.40	Wertberichtigungen Gebäude FV	14'422.00					
4411.00	Gewinne aus Verkäufen von Grundstücken FV		217'313.55				
4443.00	Marktwertanpassungen Grundstücke FV		4'810.00				

Einzelkonten nach Funktionen		Aufwand	Rechnung 2020 Ertrag	Aufwand	Budget 2020 Ertrag	Aufwand	Rechnung 2019 Ertrag
9710	Rückverteilungen aus CO2-Abgabe Nettoergebnis	346.65	346.65	400	400	765.55	765.55
4699.10	Rückverteilung CO2-Abgabe		346.65		400		765.55
9900	Finanzpolitische Reserve, Einlagen und Entnahmen Nettoergebnis					250'000.00	250'000.00
3894.00	Einlagen in finanzpolitische Reserve					250'000.00	
9951	Zweckgebundene Zuwendungen	1'100.00	1'100.00			222'379.60	222'379.60
3502.00	Einlagen in Legate und Stiftungen des FK	1'100.00				220'011.80	
3636.00	Beiträge an private Organisationen ohne Erwerbszweck					2'367.80	
4390.00	Übriger Ertrag						220'000.00
4502.00	Entnahmen aus Legaten und Stiftungen des FK						2'367.80
4940.00	Interne Verrechnung von kalkulatorischen Zinsen und Finanzaufwand		1'100.00				11.80
9999	Abschluss Nettoergebnis	592'418.85	592'418.85	96'350	96'350	196'603.04	196'603.04
9000.00	Ertragsüberschuss	592'418.85		96'350		196'603.04	
	Total Aufwand	5'114'404.24		4'432'000		4'630'796.71	
	Total Ertrag		5'114'404.24		4'432'000		4'630'796.71
	Aufwandüberschuss						
	Ertragsüberschuss						

Investitionsrechnung

Erläuterungen zu den Investitionsrechnungen

1

Allgemeine Verwaltung

Kurz und bündig

Der Vorplatz beim Gemeindehaus konnte deutlich günstiger repariert werden als angenommen.
Zur Finanzierung der neuen Fernwärmeheizung mussten von bereits angeschlossenen Abonnenten einmalige Investitionsbeiträge bezahlt werden.

Konto	Rechnung 2020	Budget 2020	Differenz	
0290.5000.01	0.00	40'000.00	40'000.00	Die Reparaturkosten von Fr. 15'000 liegen unter der Aktivierungsgrenze und wurden in der ER Kto. 0290.3140.00 verbucht.
0290.5620.00	34'188.00	0.00	-34'188.00	Einmalige Investitionsbeiträge Kirchstr. 1 & 5 zu Gunsten neuer Fernwärmeheizung

6

Verkehr und Nachrichtenübermittlung

135'000 weniger Ausgaben

Kurz und bündig

Die Sanierung der Kählwiesstrasse 2. Etappe konnte abgeschlossen werden.
Die Bauarbeiten an der Grütstrasse sind im vollen Gange und sollten im 2021 abgeschlossen werden können.

Konto	Rechnung 2020	Budget 2020	Differenz	
6150.5010.01	78'288.10	35'000.00	-43'288.10	Mit der Sanierung der Kählwiesstrasse wurde erst im Spätherbst 2019 begonnen. Deshalb fiel ein grosser Teil der Investitionen erst im 2020 an.
6150.5010.09	102'505.85	220'000.00	117'494.15	Die Sanierungsarbeiten an der Grütstrasse verzögerten sich etwas.
6150.5010.10	0.00	70'000.00	70'000.00	Sanierung wurde nicht ausgeführt, da die Sanierung der Hauptstrasse durch Kanton verschoben wurde.

7

Umweltschutz und Raumordnung
Kurz und bündig

30'000 weniger Ausgaben; 330'000 mehr Einnahmen

Die Bauarbeiten an der Grütstrasse sind im vollen Gange und sollten im 2021 abgeschlossen werden können. Bei den Anschlussgebühren konnte mehr als das 3-fache des Budgets verbucht werden.

Konto	Rechnung 2020	Budget 2020	Differenz	
7101.5030.01	20'264.65	0.00	20'264.65	Mit der Sanierung der Kählwiesstrasse wurde erst im Spätherbst 2019 begonnen. Deshalb fiel ein grosser Teil der Investitionen erst im 2020 an
7101.5030.09	49'125.40	90'000.00	-40'874.60	Die Sanierungsarbeiten an der Grütstrasse verzögerten sich etwas.
7101.5030.10	0.00	15'000.00	-15'000.00	nicht realisiert
7101.5290.01	0.00	22'000.00	-22'000.00	auf später verschoben

8

Volkswirtschaft
Kurz und bündig

18'000 weniger Einnahmen

Die Erneuerung der Heizungsanlage konnte 2020 soweit fertiggestellt werden. Die Baukosten liegen im Budget. Durch den Wegfall eines Abonnenten reduzierten sich die Einnahmen etwas.

Konto	Rechnung 2020	Budget 2020	Differenz	
8791.6370.00	132'370.00	150'000.00	-17'630.00	Ein Bezüger erneuerte den Vertrag für den Bezug von Wärme nicht mehr, weshalb auch weniger Investitionsbeiträge geleistet wurden.

9

Finanzen und Steuern**Kurz und bündig**

Der Schulhausparkplatz Kat.-Nr. 1363 konnte für Fr. 795'000 verkauft werden, was ein Gewinn von Fr. 217'000 ergab.

Konto	Rechnung 2020	Budget 2020	Differenz	
9630.7040.00	14'422.00	0.00	14'422.00	Einmalige Investitionsbeiträge Kirchstr. 7/9/11 zu Gunsten neuer Fernwärmeheizung
9630.8000.00	795'000.00	552'000.00	243'000.00	Verkauf Schulhausparkplatz Kat.-Nr. 1363

Hauptaufgabenbereiche (Funktionale Gliederung)		Rechnung 2020		Budget 2020		Rechnung 2019	
		Ausgaben	Einnahmen	Ausgaben	Einnahmen	Ausgaben	Einnahmen
0	ALLGEMEINE VERWALTUNG	127'598.20		132'000			
1	ÖFFENTLICHE ORDNUNG UND SICHERHEIT	2'395.90		5'000			
3	KULTUR, SPORT UND FREIZEIT					89'356.80	
4	GESUNDHEIT	16'226.33		48'000		9'746.35	
5	SOZIALE SICHERHEIT	985.60				972.95	
6	VERKEHR UND NACHRICHTENÜBERMITTLUNG	203'744.85		338'000		200'721.85	
7	UMWELTSCHUTZ UND RAUMORDNUNG	190'888.90	450'072.65	223'000	120'000	164'956.67	26'950.00
8	VOLKSWIRTSCHAFT	865'756.00	132'370.00	864'000	150'000	15'587.65	
Total Ausgaben / Einnahmen		1'407'595.78	582'442.65	1'610'000	270'000	481'342.27	26'950.00
Nettoinvestitionen / Einnahmenüberschuss			825'153.13		1'340'000		454'392.27
Total		1'407'595.78	1'407'595.78	1'610'000	1'610'000	481'342.27	481'342.27

Investitionsrechnung VV, Einzelkonten		Ausgaben	Rechnung 2020 Einnahmen	Ausgaben	Budget 2020 Einnahmen	Ausgaben	Rechnung 2019 Einnahmen
0	ALLGEMEINE VERWALTUNG	127'598.20		132'000			
	Nettoergebnis		127'598.20		132'000		
0290	Verwaltungsliegenschaften, übrige	127'598.20		132'000			
	Nettoergebnis		127'598.20		132'000		
5000.01	Vorplatz Gemeindehaus			40'000			
5040.01	Erneuerung Giebel	66'891.65		70'000			
5040.02	Heizungsinstallation Werkgebäude	26'518.55		22'000			
5620.00	Investitionsbeiträge an Gemeinden u. Zweckverbände	34'188.00					
1	ÖFFENTLICHE ORDNUNG UND SICHERHEIT	2'395.90		5'000			
	Nettoergebnis		2'395.90		5'000		
1620	Zivilschutz	2'395.90		5'000			
	Nettoergebnis		2'395.90		5'000		
5620.00	Investitionsbeiträge Sicherheitszweckverband Weinland	2'395.90		5'000			
3	KULTUR, SPORT UND FREIZEIT					89'356.80	
	Nettoergebnis						89'356.80
3411	Irchelhalle					89'356.80	
	Nettoergebnis						89'356.80
5040.01	Mehrzweckhalle, Bau					89'356.80	
4	GESUNDHEIT	16'226.33		48'000		9'746.35	
	Nettoergebnis		16'226.33		48'000		9'746.35
4120	Kranken-, Alters- und Pflegeheime	16'226.33		48'000		9'746.35	
	Nettoergebnis		16'226.33		48'000		9'746.35
5620.01	Investitionsbeiträge ZV Alterswohnheim Flaachtal	16'226.33		48'000		9'746.35	
5	SOZIALE SICHERHEIT	985.60				972.95	
	Nettoergebnis		985.60				972.95
5340	Wohnen im Alter (ohne Pflege)	985.60				972.95	
	Nettoergebnis		985.60				972.95
5440.00	Darlehen an öffentliche Unternehmen	985.60				972.95	

Investitionsrechnung VV, Einzelkonten		Rechnung 2020		Budget 2020		Rechnung 2019	
		Ausgaben	Einnahmen	Ausgaben	Einnahmen	Ausgaben	Einnahmen
6	VERKEHR UND NACHRICHTENÜBERMITTLUNG	203'744.85		338'000		200'721.85	
	Nettoergebnis		203'744.85		338'000		200'721.85
6150	Gemeindestrassen	203'744.85		338'000		200'721.85	
	Nettoergebnis		203'744.85		338'000		200'721.85
5010.01	Sanierung Kählwiesstrasse 2. Etappe	78'288.10		35'000		162'486.00	
5010.05	Sanierung Bruppichstrasse (Langenbachstr. bis Geisswies)					-6'000.00	
5010.06	Erschliessung Aspenstrasse					6'619.55	
5010.07	Projektierung Sanierung Kählwiesstrasse 2. Etappe					10'500.00	
5010.09	Sanierung Grütstrasse 1. Teil, Bau	102'505.85		220'000			
5010.10	Sanierung Einlenker Hauptstrasse/Desibachstrasse 2			70'000			
5010.12	Sanierung Gräslikerstrasse/Breitackerstrasse	13'000.00		13'000			
5010.13	Sanierung Grütstrasse 1. Teil, Projektierung	9'950.90					
5060.01	Anschaffung Fahrzeuge					27'116.30	
7	UMWELTSCHUTZ UND RAUMORDNUNG	190'888.90	450'072.65	223'000	120'000	164'956.67	26'950.00
	Nettoergebnis	259'183.75			103'000		138'006.67
7101	Wasserwerk (Gemeindebetrieb)	93'268.75	219'989.55	137'000	60'000	146'743.32	13'475.00
	Nettoergebnis	126'720.80			77'000		133'268.32
5030.01	Sanierung Wasserleitung Kählwiesstrasse 2. Etappe	20'264.65				59'354.70	
5030.02	Löschwasserversorgung Aussenhöfe	5'007.00				3'221.00	
5030.05	Sanierung Bruppichstrasse (Langenbachstr. bis Geisswies)					30'489.50	
5030.06	2. Standbein Wasserversorgung	4'201.30				7'953.67	
5030.07	Projektierung Sanierung Kählwiesstrasse 2. Etappe					9'749.30	
5030.08	UV-Anlage Reservoir Steighalde					35'975.15	
5030.09	Sanierung Grütstrasse 1. Teil, Bau	49'125.40		90'000			
5030.10	Zusammenschluss WV Berg/Buch; Projektierung			15'000			
5030.12	Sanierung Gräslikerstrasse/Breitackerstrasse	9'285.05		10'000			
5030.13	Sanierung Grütstrasse 1. Teil, Projektierung	5'385.35					
5290.01	Generelles Wasserversorgungsprojekt (GWP)			22'000			
6320.00	Investitionsbeiträge von Gemeinden und Zweckverbänden		-9'166.20				
6370.00	Wasseranschlussgebühren		229'155.75		60'000		13'475.00
7201	Abwasserbeseitigung (Gemeindebetrieb)	12'886.65	230'083.10	6'000	60'000	7'541.70	13'475.00
	Nettoergebnis	217'196.45		54'000		5'933.30	
5030.01	Sanierung Kanalisation Kählwiesstrasse 2. Etappe	5'194.80				928.50	

Investitionsrechnung VV, Einzelkonten

		Ausgaben	Rechnung 2020 Einnahmen	Ausgaben	Budget 2020 Einnahmen	Ausgaben	Rechnung 2019 Einnahmen
5030.05	Sanierung Bruppichstrasse (Langenbachstr. bis Geisswies)					6'613.20	
5030.12	Sanierung Gräslikerstrasse/Breitackerstrasse	7'691.85		6'000			
6370.00	Kanalisationsanschlussgebühren		230'083.10		60'000		13'475.00
7301	Abfallwirtschaft (Gemeindebetrieb)	81'782.15		80'000		762.00	
	Nettoergebnis		81'782.15		80'000		762.00
5030.01	Neuorganisation Entsorgungsstelle	81'782.15		80'000		762.00	
7900	Raumordnung	2'951.35				9'909.65	
	Nettoergebnis		2'951.35				9'909.65
5290.01	Entwicklung Gebiet Aspen	2'951.35				9'909.65	
8	VOLKSWIRTSCHAFT	865'756.00	132'370.00	864'000	150'000	15'587.65	
	Nettoergebnis		733'386.00		714'000		15'587.65
8791	Fernwärmebetrieb Energie, Übriges (Gemeindebetrieb)	865'756.00	132'370.00	864'000	150'000	15'587.65	
	Nettoergebnis		733'386.00		714'000		15'587.65
5030.01	Erneuerung Holzschnitzelheizung, Projektierung					12'083.40	
5030.02	Erneuerung Holzschnitzelheizung, Bau	865'756.00		864'000		3'504.25	
6370.00	Investitionsbeiträge von privaten Haushalten		132'370.00		150'000		
9	FINANZEN UND STEUERN	582'442.65	1'407'595.78	270'000	1'610'000	32'950.00	487'342.27
	Nettoergebnis	825'153.13		1'340'000		454'392.27	
9999	Abschluss	582'442.65	1'407'595.78	270'000	1'610'000	32'950.00	487'342.27
	Nettoergebnis	825'153.13		1'340'000		454'392.27	
5900.00	Passivierte Einnahmen	582'442.65		270'000		32'950.00	
6900.00	Aktiviert Ausgaben		1'407'595.78		1'610'000		487'342.27
	Total Investitionsausgaben	1'990'038.43		1'880'000		514'292.27	
	Total Investitionseinnahmen		1'990'038.43		1'880'000		514'292.27
	Nettoinvestition						
	Überschuss Investitionsrechnung						

Hauptaufgabenbereiche (Funktionale Gliederung)		Rechnung 2020		Budget 2020		Rechnung 2019	
		Ausgaben	Einnahmen	Ausgaben	Einnahmen	Ausgaben	Einnahmen
9630	Liegenschaften des Finanzvermögens	257'422.00	795'000.00		552'000		
Total Ausgaben / Einnahmen		257'422.00	795'000.00		552'000		
Nettoinvestitionen / Einnahmenüberschuss		537'578.00		552'000			
Total		795'000.00	795'000.00	552'000	552'000		

Investitionsrechnung FV, Einzelkonten

		Ausgaben	Rechnung 2020 Einnahmen	Ausgaben	Budget 2020 Einnahmen	Ausgaben	Rechnung 2019 Einnahmen
9	FINANZEN UND STEUERN	809'422.00	809'422.00	552'000	552'000		
9630	Liegenschaften des Finanzvermögens	257'422.00	795'000.00		552'000		
	Nettoergebnis	537'578.00		552'000			
7040.00	Investitionen in Gebäude	14'422.00					
7200.00	Erwerbs- und Verkaufsnebenkosten von Grundstücken	25'686.45					
7700.00	Übertragung von realisierten Gewinnen aus Grundstücken in die Erfolgsrechnung	217'313.55					
8000.00	Verkauf von Grundstücken		795'000.00		552'000		
9999	Abschluss	552'000.00	14'422.00	552'000			
	Nettoergebnis		537'578.00		552'000		
7990.00	Abgang Sachanlagen FV	552'000.00		552'000			
8990.00	Zugang Sachanlagen FV		14'422.00				
	Total Investitionsausgaben	809'422.00		552'000			
	Total Investitionseinnahmen		809'422.00		552'000		
	Nettoinvestition						
	Überschuss Investitionsrechnung						

Aktiven		01.01.2020	31.12.2020
1	Aktiven	19'417'452.93	19'475'982.17
10	Finanzvermögen (FV)	13'088'704.76	12'553'608.52
100	Flüssige Mittel und kurzfristige Geldanlagen	3'403'053.67	3'183'201.19
1000	Kasse	2'114.15	2'016.15
1000.00	Kasse	2'114.15	2'016.15
1001	Post	2'838'840.60	2'514'000.92
1001.00	Postcheckkonto 84-5600-1	2'838'840.60	2'514'000.92
1002	Bank	562'098.92	667'184.12
1002.00	Bankkontokorrent ZKB	562'098.92	667'184.12
101	Forderungen	249'342.34	452'223.39
1010	Forderungen aus Lieferungen und Leistungen gegenüber Dritten	156'261.15	278'217.15
1010.00	Forderungen Gebühren	9'823.90	21'255.95
1010.01	Forderungen Einmalfaktura	143'690.40	256'430.50
1010.02	Forderungen Rückerstattungen	2'170.45	
1010.10	Forderungen Verrechnungssteuer	576.40	530.70
1011	Kontokorrente mit Dritten	33'525.54	50'209.44
1011.10	KK Kläranlagezweckverband Flaachtal		6'297.17
1011.11	KK Feuerwehrezweckverband Flaachtal	13'352.35	24'347.00
1011.12	KK ZV Alterswohnheim Flaachtal	4'792.32	
1011.13	KK Sicherheitszweckverband Weinland	4'651.35	2'425.35
1011.20	KK Spitexverein Flaachtal	10'729.52	15'996.22
1011.22	KK SVA Zürich, Zusatzleistungen		1'143.70
1012	Steuerforderungen	59'549.25	123'796.80
1012.00	Restanzen allgemeine Gemeindesteuern	59'549.25	123'796.80
1014	Transferforderungen	6.40	
1014.10	Transferforderungen Entschädigungen von Gemeinwesen	6.40	
104	Aktive Rechnungsabgrenzungen (RA)	29'331.75	63'796.94
1041	Aktive RA Sach- und übriger Betriebsaufwand	1'903.85	
1041.00	Aktive RA Sach- und übriger Betriebsaufwand	1'903.85	

Aktiven		01.01.2020	31.12.2020
1043	Aktive RA Transfers der Erfolgsrechnung	691.10	
1043.00	Aktive RA Transfers der Erfolgsrechnung	691.10	
1045	Aktive RA übriger betrieblicher Ertrag	26'736.80	63'796.94
1045.00	Aktive RA übriger betrieblicher Ertrag	26'736.80	63'796.94
106	Vorräte und angefangene Arbeiten	11'200.00	5'800.00
1061	Roh- und Hilfsmaterial	11'200.00	5'800.00
1061.00	Vorräte Diesel- und Heizöl	11'200.00	5'800.00
108	Sachanlagen Finanzvermögen	9'395'777.00	8'848'587.00
1080	Grundstücke FV	6'013'877.00	5'466'687.00
1080.00	Grundstücke FV	6'013'877.00	5'466'687.00
1084	Gebäude FV	3'381'900.00	3'381'900.00
1084.00	Gebäude FV	3'381'900.00	3'381'900.00
14	Verwaltungsvermögen (VV)	6'328'748.17	6'922'373.65
140	Sachanlagen Verwaltungsvermögen	5'913'605.62	6'468'763.36
1400	Grundstücke VV	10'758.26	10'758.26
1400.00	Grundstücke allgemeiner Haushalt	68'077.50	68'077.50
1400.09	WB Grundstücke allgemeiner Haushalt	-57'319.24	-57'319.24
1401	Strassen/Verkehrswege	831'861.15	1'050'843.25
1401.00	Strassen/Verkehrswege allgemeiner Haushalt	1'669'685.60	1'920'959.70
1401.09	WB Strassen/Verkehrswege allgemeiner Haushalt	-837'824.45	-870'116.45
1402	Wasserbau	87'143.36	84'805.36
1402.00	Wasserbau allgemeiner Haushalt	293'506.20	293'506.20
1402.09	WB Wasserbau allgemeiner Haushalt	-206'362.84	-208'700.84
1403	Übrige Tiefbauten	959'609.51	1'432'623.91
1403.00	Tiefbauten allgemeiner Haushalt	136'153.10	136'153.10
1403.09	WB Tiefbauten allgemeiner Haushalt	-136'153.10	-136'153.10
1403.10	Tiefbauten Eigenwirtschaftsbetriebe Wasser	712'330.47	590'917.87
1403.19	WB Tiefbauten Eigenwirtschaftsbetriebe Wasser	3'015.85	-9'253.15
1403.20	Tiefbauten Eigenwirtschaftsbetriebe Abwasser	-1'301'167.70	-1'525'127.50
1403.29	WB Tiefbauten Eigenwirtschaftsbetriebe Abwasser	1'545'430.89	1'546'185.89
1403.30	Tiefbauten Eigenwirtschaftsbetriebe Abfall		82'544.15
1403.39	WB Tiefbauten Eigenwirtschaftsbetriebe Abfall		-2'751.00

Aktiven	01.01.2020	31.12.2020
1403.40 Tiefbauten Eigenwirtschaftsbetriebe Fernwärme	107'770.45	707'549.50
1403.49 WB Tiefbauten Eigenwirtschaftsbe Fernwärme	-107'770.45	42'558.15
1404 Hochbauten	3'678'023.14	3'642'128.13
1404.00 Hochbauten allgemeiner Haushalt	6'031'994.70	6'125'404.90
1404.09 WB Hochbauten allgemeiner Haushalt	-2'353'971.56	-2'483'276.77
1405 Waldungen	4'535.91	4'361.91
1405.00 Waldungen allgemeiner Haushalt	20'000.00	20'000.00
1405.09 WB Waldungen allgemeiner Haushalt	-15'464.09	-15'638.09
1406 Mobilien VV	55'306.14	46'298.14
1406.00 Mobilien allgemeiner Haushalt	339'244.70	339'244.70
1406.09 WB Mobilien allgemeiner Haushalt	-283'938.56	-292'946.56
1407 Anlagen im Bau VV	286'368.15	196'944.40
1407.00 Anlagen im Bau allgemeiner Haushalt	172'986.00	125'456.75
1407.10 Anlagen im Bau Eigenwirtschaftsbetriebe Wasser	69'104.00	63'795.80
1407.20 Anlagen im Bau Eigenwirtschaftsbetriebe Abwasser	928.50	7'691.85
1407.30 Anlagen im Bau Eigenwirtschaftsbetriebe Abfall	762.00	
1407.40 Anlagen im Bau Eigenwirtschaftsbetriebe Fernwärme	42'587.65	
142 Immaterielle Anlagen	29'892.10	28'738.45
1429 Übrige immaterielle Anlagen	29'892.10	28'738.45
1429.00 Übrige immaterielle Anlagen allgemeiner Haushalt	38'356.35	41'307.70
1429.09 WB übrige immaterielle Anlagen allgemeiner Haushalt	-8'464.25	-12'569.25
144 Darlehen	75'816.15	76'801.75
1444 Darlehen an öffentliche Unternehmungen	75'816.15	76'801.75
1444.00 Darlehen an öffentliche Unternehmungen allgemeiner Haushalt	75'816.15	76'801.75
145 Beteiligungen, Grundkapitalien	195'504.81	195'504.81
1452 Beteiligungen an Gemeinden und Zweckverbänden	17'410.00	17'410.00
1452.00 Beteiligungen an Gemeinden und Zweckverbänden allgemeiner Haushalt	17'410.00	17'410.00
1454 Beteiligungen an öffentlichen Unternehmungen	178'094.81	178'094.81
1454.00 Beteiligungen an öffentlichen Unternehmungen allgemeiner Haushalt	4'000.00	4'000.00
1454.20 Beteiligungen an öffentlichen Unternehmungen Abwasser	174'094.81	174'094.81

Aktiven		01.01.2020	31.12.2020
146	Investitionsbeiträge	113'929.49	152'565.28
1462	Investitionsbeiträge an Gemeinden und Zweckverbände	113'929.49	152'565.28
1462.00	Investitionsbeiträge an Gemeinden und Zweckverbände allgemeiner Haushalt	472'113.15	524'923.38
1462.09	WB Investitionsbeiträge an Gemeinden und Zweckverbände allgemeiner Haushalt	-358'183.66	-372'358.10

Passiven		01.01.2020	31.12.2020
2	Passiven	19'417'452.93	19'475'982.17
20	Fremdkapital (FK)	8'343'275.42	7'676'029.03
200	Laufende Verbindlichkeiten	1'971'192.58	1'303'083.03
2000	Laufende Verbindlichkeiten aus Lieferungen und Leistungen von Dritten	1'311'154.37	871'922.72
2000.00	Kreditoren Sammelkonto W&W	1'311'154.37	871'922.72
2001	Kontokorrente mit Dritten	2'163.91	18'084.81
2001.10	KK Kläranlagezweckverband Flaachtal	66.31	
2001.12	KK ZV Alterswohnheim Flaachtal		18'017.61
2001.14	KK Zürcher Planungsgruppe Weinland (ZPW)	1'196.30	67.20
2001.22	KK SVA Zürich, Zusatzleistungen	901.30	
2002	Steuern	37'761.20	117'236.75
2002.00	Restanzen allgemeinen Gemeindesteuern	37'761.20	117'236.75
2005	Interne Kontokorrente (Abrechnungskonten)	102'390.35	72'848.75
2005.30	Abrechnungskonto Lohnverarbeitung	640.00	
2005.41	ESR-Eingänge Gebühren	1'175.70	
2005.42	ESR-Eingänge Steuern	100'574.65	72'848.75
2006	Depotgelder und Kautionen	517'722.75	222'990.00
2006.10	Depots für Grundstückgewinnsteuern	45'000.00	117'000.00
2006.30	Baudepositen	472'722.75	105'990.00
204	Passive Rechnungsabgrenzungen (RA)	49'584.80	34'239.90
2041	Passive RA Sach- und übriger Betriebsaufwand	18'198.50	4'408.90
2041.00	Passive RA Sach- und übriger Betriebsaufwand	18'198.50	4'408.90
2044	Passive RA Finanzaufwand/Finanzertrag	31'386.30	29'831.00
2044.00	Passive RA Finanzaufwand/Finanzertrag	31'386.30	29'831.00
205	Kurzfristige Rückstellungen	15'952.29	31'060.35
2050	Kurzfristige Rückstellungen aus Mehrleistungen des Personals	15'952.29	31'060.35
2050.00	Kurzfristige Rückstellungen aus Mehrleistungen des Personals	15'952.29	31'060.35

Passiven		01.01.2020	31.12.2020
206	Langfristige Finanzverbindlichkeiten	6'000'000.00	6'000'000.00
2064	Darlehen, Schuldscheine	6'000'000.00	6'000'000.00
2064.00	Langfristige Darlehen	6'000'000.00	6'000'000.00
209	Verbindlichkeiten gegenüber Fonds im Fremdkapital	306'545.75	307'645.75
2091	Verbindlichkeiten gegenüber Fonds im FK	86'545.75	86'545.75
2091.00	Fonds Ersatzabgaben für Schutzraumbauten	86'545.75	86'545.75
2092	Verbindlichkeiten gegenüber Legaten und Stiftungen ohne eigene Rechtspersönlichkeit im FK	220'000.00	221'100.00
2092.01	Depot Buchemer Freilichtspiel 2018	220'000.00	221'100.00
29	Eigenkapital (EK)	11'074'177.51	11'799'953.14
290	Spezialfinanzierungen im Eigenkapital	1'959'928.73	2'093'285.51
2900	Spezialfinanzierungen im EK	1'959'928.73	2'093'285.51
2900.10	Spezialfinanzierung Wasserwerk	990'992.95	1'173'536.11
2900.20	Spezialfinanzierung Abwasser	775'562.93	749'998.00
2900.30	Spezialfinanzierung Abfallwirtschaft	76'521.29	65'105.74
2900.40	Spezialfinanzierung Fernwärme	116'851.56	104'645.66
294	Finanzpolitische Reserve	250'000.00	250'000.00
2940	Finanzpolitische Reserve	250'000.00	250'000.00
2940.00	Finanzpolitische Reserve	250'000.00	250'000.00
299	Bilanzüberschuss/-fehlbetrag	8'864'248.78	9'456'667.63
2990	Jahresergebnis	196'603.04	592'418.85
2990.00	Jahresergebnis	196'603.04	592'418.85
2999	Kumulierte Ergebnisse der Vorjahre	8'667'645.74	8'864'248.78
2999.00	Kumulierte Ergebnisse der Vorjahre	8'667'645.74	8'864'248.78